

# 제13기 영업보고서

2025.1.1~2025.12.31



---

영업개황	04
회사 주요 현황	06
회사 연혁	08
이사 및 감사 등의 현황	10
주요 주주 현황	12
계열사 현황	13
타회사에 대한 출자 현황	15
사채 및 신종자본증권 현황	30
주식에 관한 사항	31
주요 경영실적	32
재무상태표	36
포괄손익계산서	37
이익잉여금처분계산서	38
현금흐름표	39
자본변동표	40
연결재무상태표	41
연결포괄손익계산서	42
연결현금흐름표	44
연결자본변동표	45
결산기 이후에 생긴 중요한 사항 & 대처할 과제 & 기타 영업에 관한 사항	46
감사보고서	47
• 감사위원회의 감사보고서	47
• 독립된 감사인의 감사보고서	48
• 독립된 감사인의 연결감사보고서	49
• 독립된 감사인의 내부회계관리제도 감사보고서	50
• 독립된 감사인의 연결내부회계관리제도 감사보고서	51

---

## 영업개황

### 존경하는 JB금융그룹 주주 여러분 안녕하십니까.

JB금융지주 제13기 정기 주주총회에 직접 참석하여 주신 주주님들께 그룹 임직원을 대표하여 감사의 말씀을 드립니다. 또한, 평소 JB금융그룹의 성장과 발전을 위해 아낌없는 성원과 신뢰를 보내주시는 모든 주주 여러분께도 진심으로 감사드립니다.

2025년은 정치적 불확실성과 금리 변동성 확대 등으로 금융산업 전반의 경영 환경이 빠르게 변화한 한 해였습니다. JB금융그룹은 전년도에도 수익성 중심의 경영 기조를 유지하며 그룹 전반의 안정적인 운영과 재무 건전성 확보에 주력하였지만, NIM, ROE, 연체율 등 주요 경영지표가 전년 대비 다소 하락하는 모습을 보이기도 했습니다. 특히 은행 자회사들의 이자수익 성장세가 둔화됨에 따라 기존 사업구조의 안정성과 지속 가능성에 대한 의문이 확대되는 등 많은 과제를 남긴 한 해였습니다.

그럼에도 불구하고 그룹의 성장 기조는 흔들림 없이 유지되었습니다. 총자산은 73조원을 달성하며 외형 성장을 이어갔고, 비이자이익 부문의 실적 개선을 통해 사상 최대 수준의 당기순이익(지배순이익 7,104억원)을 시현하였습니다. 또한 보통주자본비율(CET1)은 12.58%로 전년(12.21%) 대비 개선되어 대내외 불확실성에 보다 능동적으로 대응할 수 있는 수준으로 자본 여력을 한층 강화하였습니다.

이러한 성과는 전 임직원이 공동의 목표를 향해 최선을 다한 결과이며, 무엇보다 JB금융그룹을 신뢰하고 성원해 주신 고객과 주주 여러분의 변함없는 지지가 있었기에 가능했다고 생각합니다.

### 존경하는 주주 여러분

2026년을 맞이하는 현재의 경영 환경 역시 녹록지 않습니다. 대외 변수로 인한 경제 불확실성이 지속되고 있으며, 정책기조 변화와 경쟁 가속화로 금융시장은 새로운 도전에 직면해 있습니다. 우리 그룹이 전통적으로 강점을 보여 왔던 영역에서도 경쟁 우위가 점차 약화되고 있어, 보다 근본적인 변화와 혁신이 요구되는 시점입니다.

이에 JB금융그룹은 올해의 경영 키워드를 ‘변화와 혁신’으로 삼고, 내실 있는 수익성 중심의 질적 성장을 더욱 공고히 하는 한편, 미래 경쟁력 강화를 위한 전략을 본격적으로 추진하고자 합니다.

첫째, 자본 효율성과 수익성이 저하된 사업 영역에 대해서는 보다 엄격한 기준을 적용해 과감히 조정하고, 미래 성장 가능성이 높은 신규 시장과 사업에 ‘선택과 집중’을 하여 보다 속도감 있게 대응해 나가며, 시장이 기대하는 JB만의 특색을 지켜내겠습니다.

둘째, AI 전환(AI Transformation, AX)을 강력히 추진하여 그룹의 핵심 경쟁력으로 만들겠습니다. AX는 지난 몇 년간 우리 금융산업의 근간을 뒤흔든 디지털 전환(Digital Transformation, DT)을 넘어서 금융사업의 방식 자체를 완전히 바꿀 수 있는 파괴력을 지녔습니다. JB금융그룹은 AX관련 글로벌 선도사의 'Fast Follower' 전략으로 JB만의 특화된 AX를 조기에 장착함으로써, 국내 금융그룹 중 'First Mover'로서의 위치를 공고히 하겠습니다. 단순히 업무효율성을 높이는 수단이 아닌, 'AI 수익화 금융그룹'을 목표로 명확한 목표와 실행과제를 구체적으로 설정하고 추진할 계획입니다.

셋째, 지난 수년간 핀테크·플랫폼·인터넷전문은행과의 전략적 협업, 국내 거주 외국인 시장 진출 등의 전략적 변화를 모색하며 가시적 성과를 얻기도 했던 'Season II' 전략을 재정비 하겠습니다. 이제는 각 영역별 가치를 냉철하게 분석하여 미래 방향성을 재정비 할 시점으로 판단합니다. 성과가 입증된 영역에서는 과감한 물적·인적 자원을 집중하여, 그룹의 중장기적 지속 성장의 잠재력을 확보하기 위한 먹거리로 확실하게 만들어 나가겠습니다.

마지막으로 최근 금융권에서 끊임없이 발생하는 횡령, 불법대출 등 금융회사 임직원들의 불법 행위와 고객정보 유출 등의 사고로 인해 금융회사들의 내부통제와 윤리경영에 대한 사회적 관심이 증대되고 있습니다. JB금융그룹에서의 내부통제는 특정 부서의 업무가 아닌 모든 구성원들이 일상 속에서 실천해야 하는 의무라는 점을 깊이 새겨서, 임직원들의 가장 기본적인 자질로 인식되는 기업문화가 정착 되도록 최선을 다하겠습니다.

### 존경하는 주주 여러분

2026년 병오년은 '붉은 말'의 해입니다. 강한 생명력과 추진력, 변혁의 에너지를 상징하는 '붉은 말'의 의미와 JB금융그룹이 올해 추구해야 할 가치가 맞닿아 있는 만큼, 활력의 에너지와 힘찬 기상을 가지고 새로운 길을 개척하는 한 해가 되도록 노력하겠습니다.

2026년 한 해도 주주님들의 아낌없는 성원과 관심을 부탁드립니다. 여러분의 가정에 항상 건강과 행복이 깃들기를 진심으로 기원합니다.

감사합니다.

2026년 3월 26일

대표이사 회장 김기홍

## 회사 주요 현황

### 개요

- 창립일 : 2013년 7월 1일
- 납입자본금 : 9,849억원
- 총 자산 : 73조 1,238억원(연결기준)
- 본점 소재지 : 전북특별자치도 전주시 덕진구 백제대로 566 (금암동, 전북은행빌딩)
- 서울사무소 소재지 : 서울특별시 영등포구 여의나루로 77 (여의도동, JB빌딩)
- 자회사 현황 : 자회사 5개, 손자회사 4개  
[ 2025년 12월 31일 현재 기준 ]

### 사업목적

- 1 자회사등(금융지주회사법상의 자회사 및 손자회사와 손자회사가 지배하는 회사를 포함한다. 이하 같다)에 대한 사업목표 부여 및 사업계획의 승인
- 2 자회사등의 경영성과의 평가 및 보상의 결정
- 3 자회사등에 대한 경영지배구조의 결정
- 4 자회사등의 업무와 재산 상태에 대한 검사
- 5 자회사등에 대한 내부통제 및 리스크관리업무
- 6 자회사등에 대한 자금지원(금전·증권 등 경제적 가치가 있는 재산의 대여, 채무이행의 보증, 그 밖에 거래상의 신용리스크를 수반하는 직접적·간접적 거래를 포함한다.)
- 7 자회사에 대한 출자 또는 자회사등에 대한 자금지원을 위한 자금조달
- 8 자회사등의 금융상품의 개발·판매를 위한 지원, 그밖에 자회사등의 업무에 필요한 자원의 제공
- 9 전산, 법무, 회계 등 자회사 등의 업무를 지원하기 위해 자회사 등으로부터 위탁 받은 업무
- 10 경영관리에 부수하는 업무로서 법령에 의하여 인가·허가 또는 승인 등을 요하지 아니하는 업무
- 11 기타 위 각호에 부수 또는 관련되는 업무

### 종업원 현황

(단위 : 백만원 명)

사업 부문	성별	직 원					평균 근속 연수	연간 급여 총액	1인평균 급여액	소속외 근로자			비고
		직원 수			합 계	남				여	계		
		기간의 정함이 없는 근로자	기간제 근로자	단시간 근로자									
금융업	남	57	-	25	-	82	3년 5개월	16,388	194	-	-	-	
	여	15	-	11	-	26	3년 3개월	2,972	116	-	-	-	
합계		72	-	36	-	108	3년 5개월	19,360	177	-	-	-	

주1) 미등기임원 및 겸직/파견직원(원소속회사: 전북은행 외, 겸직회사: JB금융지주)을 포함하여 작성하였음.

주2) 연간급여총액은 소득세법 제20조에 따라 관할세무서에 제출하는 근로소득지급명세서의 근로소득을 기준으로 작성하였음. (2025.01.01 ~ 2025.12.31 기준)

주3) 겸직직원 보수는 원소속회사에서 선 지급하고, 업무분담비율에 따라 사후정산한 금액을 기준으로 작성하였음.

주4) 연간급여총액과 1인 평균급여액 작성 시 기준일 현재 재직 중인 미등기임원에게 지급한 당해연도 임원성과급(이연지급분 포함)과 퇴직한 미등기임원의 이연성과급(7명 / 2,127,932,000원)을 포함하여 작성하였음.

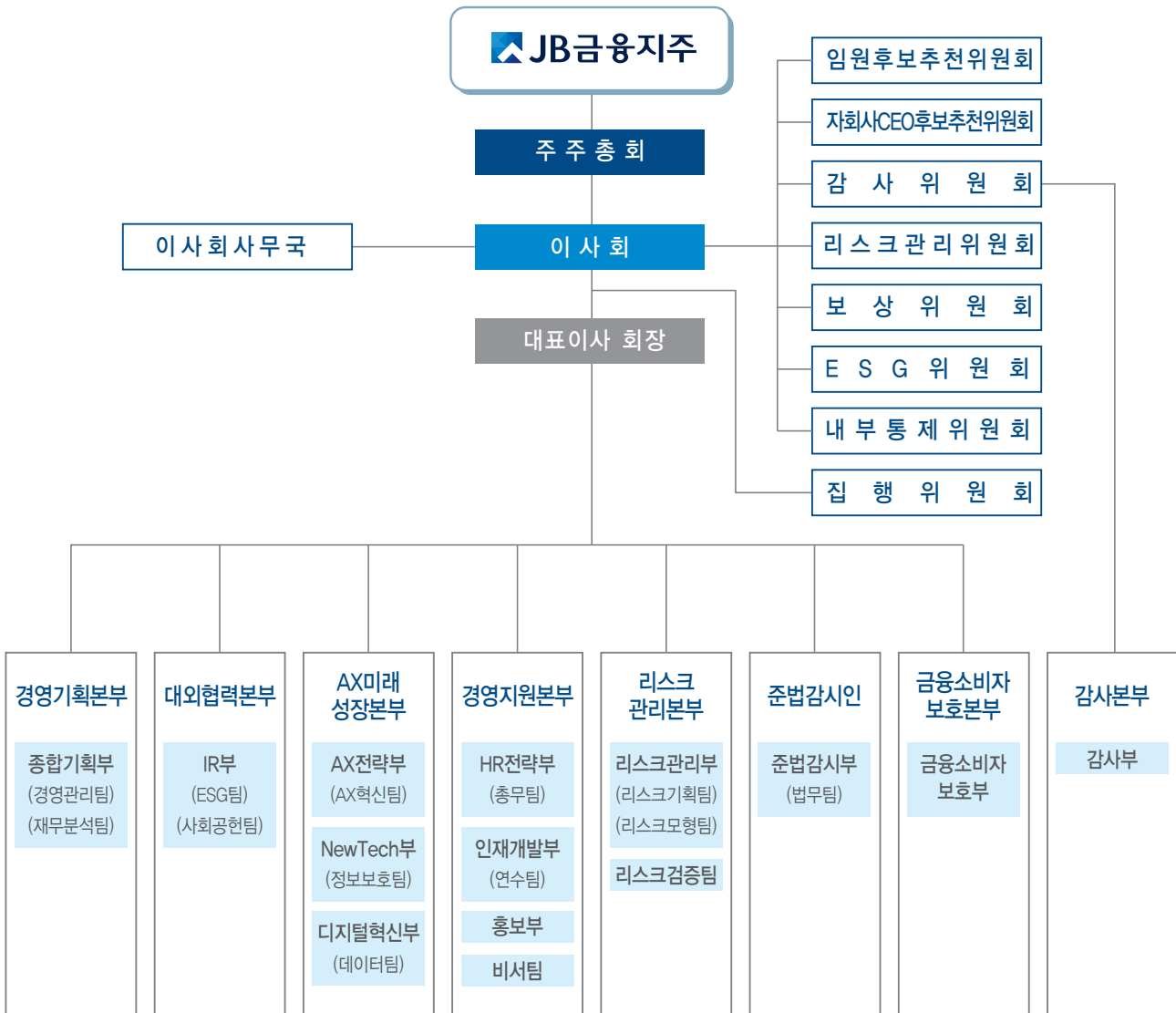
주5) 1인 평균급여액은 2025년 1월부터 2025년 12월말까지의 월별 평균 급여합계액으로 작성하였으며, 월별 평균 급여액은 월 급여총액을 해당 월 평균 근무인원수로 나눈 값으로 산정하였음.

주6) 상시종업원 300명 미만으로 소속 외 근로자 작성 제외

## 조직도

[조직편제] 7본부 / 1국 / 12부 / 2팀 (부속 12팀)

(2025. 12. 31. 현재)



## 회사 연혁

2013. 07. 01.	(주)JB금융지주 설립(자본금 3,341억원) - 자회사 : (주)전북은행 / 손자회사 : JB우리캐피탈(주)
07. 18.	(주)JB금융지주 한국거래소 상장(66,824,362주)
11. 06.	JB우리캐피탈(주) 자회사 편입(지분율 69.67%)
12. 31.	(주)광주은행 매각 관련 우선협상대상자 선정
2014. 03. 19.	JB자산운용(주) 자회사 편입(지분율 100%)
07. 01.	JB우리캐피탈(주) 주식교환을 통한 완전 자회사 편입(지분율 100%)
10. 10.	(주)광주은행 자회사 편입(지분율 56.97%)
2015. 02. 26.	한국거래소 “공시우수법인” 선정
04. 03.	그룹통합 CI 선포식 개최
2016. 08. 29.	캄보디아 프놈펜상업은행(PCBank) 손자회사 편입(지분율 60.00%)
2017. 03. 08.	JB Capital Myanmar 손자회사 편입(지분율 85.00%)
2018. 10. 09.	(주)광주은행 주식교환을 통한 완전자회사 편입(지분율 100%)
11. 20.	(주)광주은행 창립 50주년
2019. 03. 29.	신임 대표이사 회장 김기홍 취임
07. 29.	JB금융그룹 신규 슬로건 발표 「마음을 열다, 금융을 열다」
09. 02.	부패방지경영시스템 'ISO37001' 획득(BSI, 영국왕립표준협회)
12. 10.	(주)전북은행 창립 50주년
2020. 04. 21.	베트남 증권사 모건스탠리 게이트웨이(MSGS) 손자회사 편입(지분율 100%)
06. 22.	과학기술정보통신부 “마이데이터 실증 서비스 지원사업” 금융분야 사업자 선정
08. 25.	베트남 증권사(MSGS), JB Securities Vietnam ('JBSV')으로 사명 변경
10. 27.	한국기업지배구조원(KCGS) 2020년 ESG평가 통합등급 'A+' 획득 → 2020 ESG 우수기업 선정
2021. 01. 19.	캄보디아 JB Phnom Penh Asset Management 손자회사 편입(지분율 100%)
03. 06.	자산운용(주) 100억원 유상증자
05. 07.	JB우리캐피탈(주) 500억원 유상증자
06. 30.	JB금융그룹 ESG Mission 선포 “더 나은 미래로, 함께 가는 JB금융”
07. 13.	(주)광주은행 지방은행 최초 마이데이터 본허가 획득
08. 31.	국내 지방금융그룹 최초 탄소중립은행연합(NZBA) 가입
10. 26.	한국기업지배구조원(KCGS) 2021년 ESG평가 통합등급 'A+' 획득(2년 연속)

2022.	06. 03.	JB인베스트먼트(주)(舊. 메가인베스트먼트) 자회사 편입 완료(지분율 100%)	
	06. 29.	바젤 III 기준 신용리스크 내부등급법 도입 승인	
	11. 24.	한국기업지배구조원(KCGS) 2022년 ESG평가 통합등급 'A' 획득 → 2022 ESG 우수기업 선정	
2023.	03. 30.	바젤 III 최종안 규제 도입(운영리스크 신표준방법 등)	
	06. 24.	JB금융그룹 '씨앗봉사단 창단'	
	07. 01.	(주)JB금융지주 창립 10주년	
	08. 31.	전략적 제휴를 위한 (주)핀다 지분 5% 취득완료 → 취득주식수 : 1,282,560주 / 취득금액 : 14,847백만원	
	12. 04.	JB금융지주, 한국ESG기준원(KCGS) 2023년 ESG평가 통합등급 'A' 획득 → 2023 ESG 우수기업 선정	
	12. 21.	외국인 해외송금 플랫폼 '한패스'와 전략적 투자계약 체결	
2024.	01. 03.	전략적 제휴를 위한 한패스(주) 지분 취득완료 → 보통주 지분 : 1.1% / 취득주식수 : 9,957주 / 취득금액 : 1,038백만원 → 우선주 지분 : 3.9% / 취득주식수 : 33,483주 / 취득금액 : 4,216백만원	
	03. 29.	전략적 제휴를 위한 (주)오케이씨 지분 취득완료 → 보통주 지분 : 0.76% / 취득주식수 : 31,803주 / 취득금액 : 207백만원 → 우선주 지분 : 3.33% / 취득주식수 : 138,839주 / 취득금액 : 1,293백만원	
	04. 01.	B2B 솔루션 서비스 웹케이그룹과 전략적 투자계약 체결	
	04. 01.	베트남 진출 스타트업 '오케이씨'와 전략적 투자계약 체결	
	04. 12.	전략적 제휴를 위한 비즈플레이(주) 지분 취득완료 → 우선주 지분 : 2.90% / 취득주식수 : 708,758주 / 취득금액 : 8,700백만원	
	07. 01.	JB금융그룹 연수원 '아우름캠퍼스' 개원	
	12. 10.	JB우리캐피탈(주) 1,500억원 유상증자	
	12. 18.	(주)전북은행 1,500억원 유상증자	
	12. 18.	다우존스 지속가능경영지수 Korea Index 편입	
	12. 23.	다우존스 지속가능경영지수(DJSI) Korea Index 편입	
	2025.	02. 27.	한국거래소 "공시우수법인" 선정
		05. 27.	모건 스탠리 캐피탈 인터내셔널(MSCI) ESG평가 AAA등급 획득
		09. 26.	한국IR협의회 "한국IR대상" 유가증권시장 기업부문 우수기업 선정
12. 22.		JB우리캐피탈(주) 1,200억원 유상증자	
12. 31.		고용노동부 "우리사주대상" 수상	

## 이사 및 감사 등의 현황

성명	성별	출생 년월	직위	등기임원 여부	상근 여부	담당 업무 <sup>1)</sup>	주요경력	임기	회사와의 거래관계 <sup>2)</sup>	타법인 겸직현황 <sup>3)</sup>
김기홍	남	1957	회장	사내이사	상근	대표이사 회장	<ul style="list-style-type: none"> <li>JB자산운용 대표이사</li> <li>KB국민은행 수석부행장</li> <li>금융감독원 부원장보</li> </ul>	'19.3.29~ '28.3월 주총 예정일	-	-
성제환	남	1953	이사	사외이사 (분리선출)	비상근	(감사위원) 임추위 자추위 감사위 ESG위	<ul style="list-style-type: none"> <li>한국IT직업전문학교 석좌교수(現)</li> <li>컨텐츠진흥원 초대원장</li> </ul>	'21.3.31~ '27.3월 주총 예정일	-	-
김우진	남	1964	이사	사외이사	비상근	임추위 리스크위 보상위 ESG위	<ul style="list-style-type: none"> <li>한국금융연구원 선임연구위원(現)</li> <li>딜로이트컨설팅 전무</li> </ul>	'20.3.26~ '26.3월 주총 예정일	-	-
박종일	남	1966	이사	사외이사 (분리선출)	비상근	(감사위원) 임추위 감사위 보상위 ESG위	<ul style="list-style-type: none"> <li>법무법인 제이엘 대표변호사(現)</li> <li>수원지방 검찰청 부장검사</li> </ul>	'20.3.26~ '26.3월 주총 예정일	-	법무법인 제이엘, 대표, 등기, '20.9월~
이성엽	여	1964	이사	사외이사 (분리선출)	비상근	(감사위원) 임추위 감사위 보상위 ESG위	<ul style="list-style-type: none"> <li>우리회계법인 회계사(現)</li> <li>한국여성공인회계사회 회장</li> </ul>	'22.3.30~ '26.3월 주총 예정일	-	우리회계 법인, 회계사, 미등기, '20.4월~
이명상	남	1967	이사	사외이사	비상근	임추위 리스크위 내통위 ESG위	<ul style="list-style-type: none"> <li>법무법인 지안 대표 변호사(現)</li> <li>서현합동 법률사무소 대표변호사</li> </ul>	'24.3.28~ '26.3월 주총 예정일	-	법무법인 지안, 대표, 등기, '07.9월~
김기석	남	1969	이사	사외이사	비상근	임추위 리스크위 내통위 ESG위	<ul style="list-style-type: none"> <li>비트플래닛 부사장(CSO)(現)</li> <li>크라우드 대표이사(現)</li> </ul>	'24.3.28~ '26.3월 주총 예정일	-	비트플래닛, 부사장, 미등기, '25.9월~ (주)크라우드, 대표, 등기, '15.9월~
이희승	여	1972	이사	사외이사	비상근	임추위 리스크위 보상위 ESG위	<ul style="list-style-type: none"> <li>신일CM 투자부문 대표(現)</li> <li>리딩에이스캐피탈 투자본부 이사</li> </ul>	'24.3.28~ '26.3월 주총 예정일	-	신일CM, 부문대표, 미등기, '25.1월~
김용환	남	1952	이사	사외이사 (분리선출)	비상근	(감사위원) 임추위 감사위 내통위 ESG위	<ul style="list-style-type: none"> <li>법무법인 세종 고문(現)</li> <li>NH농협금융지주 회장</li> </ul>	'25.3.27~ '27.3월 주총 예정일	-	법무법인 세종, 고문, 미등기, '18.6월~

성명	성별	출생 년월	직위	등기임원 여부	상근 여부	담당 업무 <sup>1)</sup>	주요경력	임기	회사와의 거래관계 <sup>2)</sup>	타법인 겸직현황 <sup>3)</sup>
강 창 훈	남	1961	이사	사외이사	비상근	임추위 리스크위 내통위 ESG위	<ul style="list-style-type: none"> <li>법무법인 케이원챔버 고문(現)</li> <li>하나은행 자금그룹장(전무)</li> </ul>	'25.3.27~ '27.3월 주총 예정일	-	법무법인 케이원 챔버, 고문, 미등기, '23.1월~
김 지 섭	남	1961	이사	기타 비상무 이사	비상근	임추위 자추위 보상위 ESG위	<ul style="list-style-type: none"> <li>삼양홀딩스 부사장(現)</li> </ul>	'21.3.31~ '27.3월 주총 예정일	-	삼양홀딩스, 부사장, 미등기, '88.1월~
유 관 우	남	1954	이사	사외이사 (퇴임)	비상근	-	<ul style="list-style-type: none"> <li>김앤장 법률사무소 고문(現)</li> <li>금융감독원 부원장보</li> </ul>	'19.3.29~ '25.3.27	-	김앤장 법률사무소, 고문, 미등기, '08.8월~
이 상 복	남	1964	이사	사외이사 (퇴임)	비상근	-	<ul style="list-style-type: none"> <li>동아송강회계법인 파트너 회계사(現)</li> <li>삼일회계법인 파트너 회계사</li> </ul>	'19.3.29~ '25.3.27	-	동아송강 회계법인, 이사, 등기, '18.7월~
송 종 근	남	1965	부사장	미등기	상근	경영기획 본부장	<ul style="list-style-type: none"> <li>하나카드 경영전략본부장</li> <li>STX엔진 대표이사</li> <li>무궁화신탁 경영전략부 대표</li> </ul>	'23.2.1~ '25.12.31	-	-
김 동 성	남	1963	부사장	미등기	상근	감사 본부장	<ul style="list-style-type: none"> <li>금융감독원 - 감독총괄국장 - 기획조정국장 - 부원장보</li> </ul>	'25.1.1~ '26.12.31	-	-
이 승 국	남	1970	전무	미등기	상근	리스크관리 본부장	<ul style="list-style-type: none"> <li>KB캐피탈 리스크관리 부장</li> <li>InHarv Partners 부사장</li> </ul>	'19.5.1~ '27.4.30	-	-
박 종 춘	남	1969	전무	미등기	상근	미래성장 본부장	<ul style="list-style-type: none"> <li>한화생명 상무보</li> <li>한화생명 신사업팀장</li> </ul>	'19.12.1~ '25.12.31	-	-
이 광 호	남	1966	전무	미등기	상근	준법 감시인	<ul style="list-style-type: none"> <li>광주은행 부행장 (준법감시인, CCO)</li> </ul>	'23.1.1~ '26.12.31	-	-
방 극 봉	남	1968	전무	미등기	상근	경영지원 본부장	<ul style="list-style-type: none"> <li>전북은행 부행장</li> </ul>	'25.1.1~ '26.12.31	-	-
최 진 석	남	1967	상무	미등기	상근	대외협력 본부장	<ul style="list-style-type: none"> <li>JB금융지주 IR부장</li> <li>NH투자증권 애널리스트</li> </ul>	'23.1.1~ '25.12.31	-	-

1) 임추위(임원후보추천위원회), 자추위(자회사CEO후보추천위원회), 감사위(감사위원회),  
리스크위(리스크관리위원회), 보상위(보상위원회), 내통위(내부통제위원회), ESG위(ESG위원회)

2) 이사 및 감사 등 회사와의 거래관계는 없음

3) 당 그룹 자회사 및 비영리법인 제외

## 주요 주주 현황

(단위 : 주, %)

주 주 명	소유주식수	소유비율	당사와의 거래관계	비 고
(주)삼양사	27,535,041	14.50	없음	
(재)수당재단	886,551	0.47		
김 윤	27,287	0.01		
계	<b>28,448,879</b>	<b>14.98</b>		
얼라인파트너스자산운용(주)	27,653,206	14.56	없음	
(주)오케이저축은행	14,235,775	7.50	없음	
오케이캐피탈(주)	1,109,645	0.58		
(주)오케이인베스트먼트파트너스	1,086,847	0.57		
오케이네트웍스(주)	716,407	0.38		
계	<b>17,148,674</b>	<b>9.03</b>		
국민연금공단	12,199,576	6.43	없음	
SMALLCAP WORLD FUND, INC.	9,241,864	4.87	없음	
AMERICAN FUNDS INSURANCE SERIES	282,792	0.15		
LOMBARD ODIER ASSET MANAGEMENT (SWITZERLAND) SA ON BHLF OF S	14,026	0.01		
CAPITAL GROUP ASIAN HORIZON FUND (LUX)	6,105	0.01		
계	<b>9,544,787</b>	<b>5.03</b>		
미래에셋자산운용	4,012,804	2.11	없음	
NORGES BANK	3,975,485	2.09	없음	
JB금융지주	3,525,220	1.86	없음	자사주
(주)JB금융지주우리스주조합 장정원호증금	3,507,725	1.85	없음	
한화자산운용	2,558,207	1.35	없음	
ARTEMIS SMARTGARP GLOBAL EMERGING MARKETS EQUITY FUND	2,503,431	1.32	없음	
VANGUARD TOTAL INTERNATIONAL STOCK INDEX FUND	2,304,204	1.21	없음	
전북도시가스	1,937,270	1.02	없음	
삼성자산운용	1,935,953	1.02	없음	

주) 주식회사 JB금융지주 3,525,220주에는 미래에셋증권(신탁) 1,031,127주 포함된 주식수임

## 계열사 현황

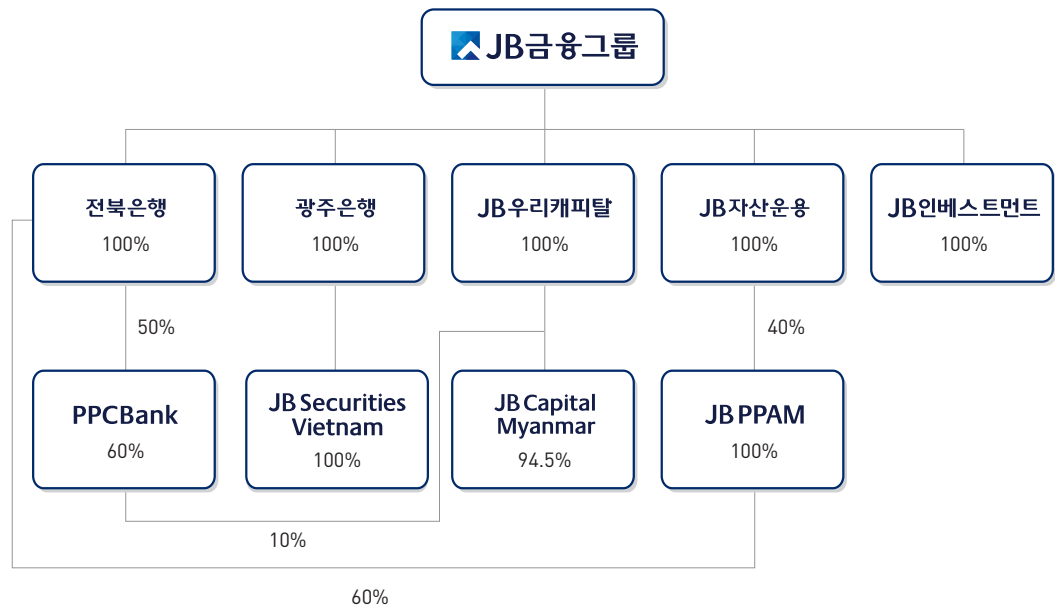
### 자회사 및 손자회사

(단위 : 백만원, 주, %)

회사명	설립일	편입일	자본금	주요업종	소유주식수	소유비율	소재지
(주)전북은행	1969. 12. 10.	2013. 07. 01.	500,448	은행업	100,089,543	100.00	대한민국
(주)광주은행	1968. 11. 20.	2014. 10. 10.	256,580	은행업	51,316,057	100.00	대한민국
JB우리캐피탈(주)	1995. 12. 07.	2013. 11. 06.	687,525	여신전문금융업	137,504,918	100.00	대한민국
JB자산운용(주)	2008. 03. 06.	2014. 03. 19.	27,720	집합투자업	5,544,000	100.00	대한민국
JB인베스트먼트(주)	2012. 03. 12.	2022. 06. 03.	20,000	여신전문금융업	4,000,000	100.00	대한민국
PPCBank	2008. 09. 01.	2016. 08. 29.	130,090	은행업	68,400	60.00	캄보디아
JB Capital Myanmar	2016. 09. 21.	2017. 03. 08.	21,106	소액대출업	1,360,000	94.49	미얀마
JB Securities Vietnam <sup>주)</sup>	2006. 12. 29.	2020. 04. 21.	66,221	증권업	-	100.00	베트남
JB PPAM	2020. 09. 29.	2021. 01. 19.	3,445	집합투자업	3,000,000	100.00	캄보디아

주) 베트남 기업법에 따라 유한책임회사로 변경되어 소유주식수 미표시

### 그룹 조직도



## 자회사에 대한 임원 겸직상황

겸직임원		겸직회사			비고
성명	직위	회사명	직위	담당업무	
송 종 근	부 사 장	전북은행 광주은행	비상임이사	이사회 및 위원회	
김 동 성	부 사 장	JB우리캐피탈 JB자산운용 JB인베스트먼트	부사장 비상임이사 비상근감사	감사본부 이사회 감사업무	
박 종 춘	전 무	JB인베스트먼트	비상임이사	이사회	
방 극 봉	전 무	JB우리캐피탈 JB자산운용	비상임이사	이사회 및 위원회	

## 타회사에 대한 출자 현황

(단위 : 주, %)

타회사 명칭	투자 및 출자회사	출자 현황		타회사의 당사에 대한 출자 현황
		소유주식수	소유비율	
큐씨피제이비기술가치평가 사모투자전문회사	전북은행 광주은행 JB자산운용	8,478,930	50.74	없음
JB밀라노부동산 2호	전북은행 광주은행 JB자산운용	30,586,852,099	98.89	없음
JB일반사모부동산투자신탁5호	전북은행 광주은행 JB우리캐피탈 JB자산운용	51,935,000,001	94.34	없음
JB메자닌신기술사업투자조합제1호	전북은행 광주은행 JB우리캐피탈 JB자산운용 JB인베스트먼트	12,079	100.00	없음
JB메자닌신기술사업투자조합제2호	전북은행 광주은행 JB우리캐피탈 JB인베스트먼트	44,222	100.00	없음
제이비디지털자산 투자조합호	전북은행 광주은행 JB우리캐피탈 JB인베스트먼트	30,000	100.00	없음
JB일반사모부동산투자신탁6호	전북은행 광주은행 JB우리캐피탈 JB자산운용	36,497,000,000	100.00	없음
제이비 투자 플랫폼 신기술사업 투자조합	전북은행 광주은행 JB우리캐피탈 JB인베스트먼트	13,280,000,000	100.00	없음
2023제이비신기술제1호투자조합	전북은행 JB인베스트먼트	15,500	100.00	없음
제이비기술혁신펀드1호	JB우리캐피탈 JB자산운용 JB인베스트먼트	25,200	37.50	없음
제이비외국인플랫폼투자조합호	전북은행 광주은행 JB우리캐피탈 JB인베스트먼트	8,000	100.00	없음
에이아이파트너스오피스 일반사모부동산투자신탁 2호	전북은행 광주은행	2,186,100,000	100.00	없음
㈜핀다	JB금융지주 전북은행 JB인베스트먼트	3,847,682	14.64	당사 주식 1,475,258주 소유

## 타회사에 대한 출자 현황

(단위 : 주, %)

타회사 명칭	투자 및 출자회사	출자 현황		타회사의 당사에 대한 출자 현황
		소유주식수	소유비율	
한패스(주)	JB금융지주 전북은행 JB인베스트먼트	1,391,075	14.74	당사 주식 374,988주 소유
(주)오케이씨	JB금융지주 광주은행 JB인베스트먼트	4,545,538	14.60	없음
비즈플레이(주)	JB금융지주 전북은행 광주은행	2,419,552	9.87	당사 주식 394,733주 소유
(주)안랩블록체인컴퍼니	JB금융지주 전북은행	268,706	14.94	없음
전북제일학사(주)	전북은행 광주은행	216,450	25.00	없음
코리아신탁(주)	전북은행 광주은행	396,000	18.00	없음
KCGI-MM성과연동사모사채일반 사모신탁호 [채권]-F	전북은행	16,000,000,000	33.33	없음
전북더블성장벤처투자조합제1호	전북은행	50	16.70	없음
경호학사(주)	전북은행	84,720	15.00	없음
세일신용정보(주)	전북은행	100,000	10.00	없음
전주아랫물길(주)	전북은행	262,100	10.00	없음
제5호G-IN개인투자조합	광주은행	30	28.30	없음
(주)원광	광주은행	1,480	16.55	없음
대구호산관리(주)	광주은행	132,200	14.99	없음
예향배움터주식회사	광주은행	3,511,548	12.75	없음
제1호G-IN개인투자조합	광주은행	6	12.50	없음
(주)동광석재	광주은행	3,372	12.23	없음
마산배움터지킴이(주)	광주은행	91,464	12.00	없음
기능대BTL(주)	광주은행	36,720	11.81	없음
(주)광주글로벌모터스	광주은행	5,200,000	11.30	없음
진도종합건설(주)	광주은행	19,358	10.48	없음
광주엔젤투자매칭펀드	광주은행	500	10.00	없음
와이지 디지털 신기술투자조합	JB우리캐피탈	753,000,000	44.01	없음
허랑-엠지엘신기술투자조합호	JB우리캐피탈	2,000	43.90	없음
디에이-와이피 신기술투자조합 제1호	JB우리캐피탈	1,500,000,000	42.74	없음
오다스톤프로젝트노바제1호사모투자 합자회사	JB우리캐피탈	2,000,000,000	39.92	없음

(단위 : 주, %)

타회사 명칭	투자 및 출자회사	출자 현황		타회사의 당사에 대한 출자 현황
		소유주식수	소유비율	
아트만 프로젝트 메자닌 일반사모투자신탁 제4호	JB우리캐피탈	2,000,000,000	39.21	없음
SP 메자닌 P 일반사모투자신탁 10호	JB우리캐피탈	2,000,000,000	38.46	없음
삼성 핀테크 혁신 신기술사업투자조합 제1호	JB우리캐피탈	2,000,000,000	37.70	없음
에스케이에스PE-JB우리 신기술사업투자조합 제1호	JB우리캐피탈	6	37.04	없음
신한Envalor인수금융일반사모투자신탁 제2호(H)	JB우리캐피탈	23,430,958,334	36.28	없음
PAYON CO.,LTD	JB우리캐피탈	666,664	33.00	없음
한국투자 같이성장 투자조합	JB우리캐피탈	1,324,000,000	31.25	없음
옐로씨매니지먼트프론티어1호 사모투자합자회사	JB우리캐피탈	1,000,000,000	30.57	없음
2023 신한-JB우리-대신상장사Mezzanine 신기술투자조합	JB우리캐피탈	8,460,000,000	30.00	없음
마크 코스닥벤처 일반사모투자신탁 8호	JB우리캐피탈	3,000,000,000	30.00	없음
보광-JB 아시아에너지 3호펀드	JB우리캐피탈	3,432	30.00	없음
비엔비 IPO 벤처 M 일반 사모투자신탁 제5호	JB우리캐피탈	3,000,000,000	30.00	없음
에스티-그라운드 신기술조합 제1호	JB우리캐피탈	1,500	30.00	없음
옐로힘 뉴메인 신기술투자조합 2호	JB우리캐피탈	1,200,000,000	30.00	없음
제이비우리-아이비케이씨-티앤케이 신기술사업투자조합	JB우리캐피탈	8,700,000,000	30.00	없음
파인밸류 코스닥벤처M플러스 1호 일반 사모증권투자신탁	JB우리캐피탈	3,000,000,000	30.00	없음
플렉스 기술혁신 투자조합1호	JB우리캐피탈	990	29.99	없음
르네상스코스닥벤처알파일반사모투자신탁	JB우리캐피탈	3,000,000,000	29.97	없음
제이비우리케이더블유피제1호사모투자 합자회사	JB우리캐피탈	9,000,000,000	29.90	없음
아이비케이씨-JB우리-라이프 메자닌 신기술투자조합	JB우리캐피탈	7,500,000,000	29.88	없음
제이비우리키움아폴로신기술사업투자조합	JB우리캐피탈	12,000,000,000	29.85	없음
스카이워크 theH 코스닥벤처 일반 사모투자신탁 제2호	JB우리캐피탈	2,000,000,000	29.85	없음
유진Best메자닌B1일반사모증권투자신탁	JB우리캐피탈	2,143,769,837	29.85	없음
에벤투스2차전지제1의2호사모투자 합자회사	JB우리캐피탈	1,008,100,314	29.70	없음
라이프 Mezzanine 일반사모투자 신탁 제1호	JB우리캐피탈	3,000,000,000	29.70	없음

## 타회사에 대한 출자 현황

(단위 : 주, %)

타회사 명칭	투자 및 출자회사	출자 현황		타회사의 당사에 대한 출자 현황
		소유주식수	소유비율	
씨스퀘어 메자닌플러스 일반 사모투자신탁 25호	JB우리캐피탈	3,000,000,000	29.70	없음
프라빗 Reach-Rich 코스닥벤처 메자닌 일반 사모투자신탁	JB우리캐피탈	3,000,000,000	29.70	없음
키움-제이엔엠 신기술사업투자조합 제1호	JB우리캐피탈	1,300,000,000	29.55	없음
제이비우라-퍼시픽마리타임신기술투자조합 제1호	JB우리캐피탈	2,160	29.43	없음
푸른 리아타 신기술투자조합 제1호	JB우리캐피탈	500	29.41	없음
메리츠-제이비 신기술금융조합 제1호	JB우리캐피탈	6,815	29.41	없음
안다 H 코스닥벤처 일반사모투자신탁 제5호	JB우리캐피탈	1,000,000,000	29.41	없음
인터레이스 KTG Bio 일반사모투자신탁 제6호	JB우리캐피탈	5,000,000,000	29.41	없음
퀀즈가드세컨더리일반사모투자신탁2호	JB우리캐피탈	1,500,000,000	29.41	없음
청담-프런티어 신기술투자조합	JB우리캐피탈	1,200,000,000	29.27	없음
프로디지 제25호 투자조합	JB우리캐피탈	1,200	28.99	없음
파인밸류 Post IPO 8호 일반 사모투자신탁	JB우리캐피탈	1,264,101,390	28.85	없음
NH헤지 코벤 Pre-IPO 메자닌 일반사모투자 신탁 제2호	JB우리캐피탈	3,000,000,000	28.57	없음
씨스퀘어 스나이퍼 일반 사모투자신탁 18호	JB우리캐피탈	1,200,000,000	28.57	없음
지지일반사모벤처기업투자신탁제4호	JB우리캐피탈	2,000,000,000	28.57	없음
파이브트리코스닥벤처일반사모투자신탁제2호	JB우리캐피탈	2,000,000,000	28.57	없음
르네상스미슐레7호일반사모투자신탁	JB우리캐피탈	2,000,000,000	28.49	없음
신한-씨스퀘어 메자닌 신기술투자조합 제1호	JB우리캐피탈	1,500,000,000	28.30	없음
메리츠-SK 신기술금융조합 제1호	JB우리캐피탈	212,264,151	28.30	없음
시너지아이비 디지털 대전환 신기술투자조합	JB우리캐피탈	230,000,000	28.17	없음
크레시트에이스신기술투자조합2호	JB우리캐피탈	727,000,000	27.78	없음
제이비-라이노스메자닌신기술사업투자조합	JB우리캐피탈	4,623,853,211	27.52	없음
포커스 슈퍼리치 일반 사모투자신탁 제9호	JB우리캐피탈	3,000,000,000	27.27	없음
뉴메인 신기술투자조합 제5호	JB우리캐피탈	1,000,000,000	27.10	없음
명품코스닥벤처일반사모투자신탁제80호	JB우리캐피탈	2,297,911,874	27.00	없음
씨스퀘어 메자닌플러스 일반 사모투자증권투자신탁 23호	JB우리캐피탈	2,324,025,921	27.00	없음
제이더블유엔 아이비캐잇신기술투자조합 제1호	JB우리캐피탈	1,500,000,000	26.93	없음
페어웨이코스닥벤처일반사모투자신탁 1호	JB우리캐피탈	1,500,000,000	26.79	없음
엔에이치-무림 덴탈케어 신기술조합 제1호	JB우리캐피탈	3,000,000,000	26.79	없음

(단위 : 주, %)

타회사 명칭	투자 및 출자회사	출자 현황		타회사의 당사에 대한 출자 현황
		소유주식수	소유비율	
르네상스피렌체2호일반사모투자신탁	JB우리캐피탈	2,500,000,000	26.32	없음
퍼어웨이하이일드공모주일반사모투자신탁3호	JB우리캐피탈	1,000,000,000	26.32	없음
마크 메자닌 일반사모투자신탁 1호	JB우리캐피탈	1,000,000,000	26.32	없음
케이프더제이파로스 메자닌 신기술투자조합	JB우리캐피탈	1,822	26.02	없음
칸서스 코스닥벤처 일반사모투자신탁 제1호	JB우리캐피탈	2,573,270,712	25.86	없음
아이트리스TM코스닥벤처일반사모투자신탁6호	JB우리캐피탈	2,000,000,000	25.65	없음
에이에프더블유피(AFWP)-퍼시픽-벤처라이즈 화수분 조합 제2호	JB우리캐피탈	1,818,000,000	25.58	없음
르네상스코스닥벤처플러스일반사모투자신탁	JB우리캐피탈	3,000,000,000	25.00	없음
비엔케이 글로벌 의료기기 신기술사업투자조합 제1호	JB우리캐피탈	1,500	25.00	없음
웰컴공모주하이일드만기형일반사모증권투자신탁 제2호[채권혼합형]	JB우리캐피탈	2,000,000,000	25.00	없음
코람코월배당하이일드일반사모증권투자신탁제42호	JB우리캐피탈	2,000,000,000	25.00	없음
플랫폼 솔리드인컴 코스닥벤처 일반 사모투자신탁 제2호	JB우리캐피탈	1,585,972,757	25.00	없음
람다 FIRST 코스닥벤처 일반 사모증권투자신탁 제3호	JB우리캐피탈	2,000,000,000	24.69	없음
해피핏 라이프케어 신기술투자조합 제1호	JB우리캐피탈	1,400,000,000	24.63	없음
어센트-디에이신기술투자조합 제1호	JB우리캐피탈	1,500,000,000	24.59	없음
신한 ThecreditProject1 일반사모혼합자산투자신탁	JB우리캐피탈	5,247,677,484	24.52	없음
플렉스 기술혁신 투자조합 2호	JB우리캐피탈	658	24.51	없음
엔에이치-수성 제1호 메자닌 신기술투자조합	JB우리캐피탈	3,000,000,000	24.37	없음
에이에프더블유피신기술투자조합제15호	JB우리캐피탈	1,000,000,000	24.27	없음
칸서스코스닥벤처일반사모투자신탁제3호	JB우리캐피탈	3,000,000,000	24.23	없음
교보-에이치스케어 UTG 신기술투자조합	JB우리캐피탈	1,500,000,000	24.19	없음
타임폴리오 애슬레저 신기술투자조합	JB우리캐피탈	2,000,000,000	24.10	없음
오라이언 시그니처 메자닌 일반 사모투자신탁 제123호	JB우리캐피탈	2,000,000,000	24.09	없음
하랑-아이피바인컨텐츠신기술투자조합	JB우리캐피탈	2,000	23.99	없음
제이비우리-페트리코 신소재 신기술사업투자조합	JB우리캐피탈	5,000	23.80	없음
흥국 스마트커넥트 신기술투자조합 제1호	JB우리캐피탈	2,500,000,000	23.58	없음

## 타회사에 대한 출자 현황

(단위 : 주, %)

타회사 명칭	투자 및 출자회사	출자 현황		타회사의 당사에 대한 출자 현황
		소유주식수	소유비율	
원티드랩2503신기술투자조합	JB우리캐피탈	1,000	23.53	없음
삼성 이노베이티브 신기술사업투자조합 제1호	JB우리캐피탈	870,588,235	23.53	없음
하랑-어드벤처-모비딕신기술투자조합 1호	JB우리캐피탈	1,200	23.53	없음
JB호텔전문투자형사모부동산투자신탁2호	JB우리캐피탈	2,000,000,000	23.53	없음
엠더블유 소부장 신기술투자조합 제2호	JB우리캐피탈	2,000	23.31	없음
엠더블유 뉴모빌리티 신기술투자조합	JB우리캐피탈	1,000	23.26	없음
IBKS 신재생에너지 신기술투자조합	JB우리캐피탈	500	23.15	없음
티아이피엠디엠제1호사모투자 합자회사	JB우리캐피탈	3,000,000,000	23.08	없음
르네상스피렌체일반사모투자신탁	JB우리캐피탈	1,269,868,457	23.08	없음
DBLUX일반사모투자신탁제1호	JB우리캐피탈	3,000,000,000	23.07	없음
파로스 BH 일반 사모투자신탁	JB우리캐피탈	3,000,000,000	23.07	없음
파로스 멀티 일반 사모투자신탁 3호	JB우리캐피탈	3,000,000,000	23.07	없음
오라이언 The banks 3 일반 사모투자신탁	JB우리캐피탈	811,389,010	22.90	없음
티앤케이컴패니언 사모투자합자회사	JB우리캐피탈	1,950,000,000	22.67	없음
라구나 Pre-IPO 이지템 투자조합 제1호	JB우리캐피탈	1,000	22.47	없음
이지스멀티플러스일반사모투자신탁제1호	JB우리캐피탈	2,000,000,000	22.22	없음
NH 헤지 하이일드 공모주 알파 일반 사모투자신탁 제3호	JB우리캐피탈	2,000,000,000	22.22	없음
라이노스 핀포인트 메자닌 일반사모증권투자신탁제6호	JB우리캐피탈	3,000,000,000	22.22	없음
마크 구조화 공모주 하이일드 일반사모투자신탁 2호	JB우리캐피탈	2,000,000,000	22.22	없음
칸서스 하이일드 공모주일반사모투자신탁제1호	JB우리캐피탈	2,000,000,000	22.22	없음
라이노스메자닌일반사모증권투자신탁제18호	JB우리캐피탈	3,000,000,000	22.20	없음
한국밸류 공모주 하이일드 일반 사모증권투자신탁 제1	JB우리캐피탈	987,098,621	22.06	없음
라이노스 메자닌 일반 사모 증권투자신탁 제25호	JB우리캐피탈	3,000,000,000	21.42	없음
안다허 메자닌 일반사모투자신탁 제 14호	JB우리캐피탈	3,000,000,000	21.42	없음
티와이-디에스 에프앤비 신기조합	JB우리캐피탈	5,000,000,000	21.30	없음
알파 엑셀시오르 일반사모증권투자신탁 제1호	JB우리캐피탈	2,000,000,000	21.19	없음
에스티41호신기술투자조합	JB우리캐피탈	2,000	21.05	없음
비엔아이 비전 신기술투자조합 제1호	JB우리캐피탈	2,000,000,000	20.98	없음
엘로함-빌라스 우주항공 1호 조합	JB우리캐피탈	2,000	20.94	없음

(단위 : 주, %)

타회사 명칭	투자 및 출자회사	출자 현황		타회사의 당사에 대한 출자 현황
		소유주식수	소유비율	
아트만코스닥벤처일반사모투자신탁제7호	JB우리캐피탈	3,000,000,000	20.68	없음
유진고메사모투자 합자회사	JB우리캐피탈	1,500,000,000	20.35	없음
서울에셋 메자닌 코스닥벤처 일반 사모투자신탁 제1호	JB우리캐피탈	2,000,000,000	20.00	없음
씨스퀘어 하이일드플러스 일반사모 증권투자신탁 28호	JB우리캐피탈	2,000,000,000	20.00	없음
아트만코스닥벤처일반사모투자신탁제4호	JB우리캐피탈	1,467,847,893	20.00	없음
유진 Best 메자닌P2 일반사모투자신탁	JB우리캐피탈	1,073,599,559	20.00	없음
이지스 하이일드 공모주 일반사모투자신탁 제2호	JB우리캐피탈	2,000,000,000	20.00	없음
제이비외국인플랫폼투자조합호	JB우리캐피탈	1,600	20.00	없음
제이비투자플랫폼신기술사업투자조합	JB우리캐피탈	2,080,000,000	20.00	없음
대신 신기술투자조합 제19호	JB우리캐피탈	3,000,000,000	19.99	없음
에임-한국투자 로보틱스 신기술사업투자조합	JB우리캐피탈	3,000,000,000	19.99	없음
키움-로드 제1호 신기술사업투자조합	JB우리캐피탈	600,000,000	19.99	없음
한화에이티피힐리오 PreIPO 신기술조합	JB우리캐피탈	1,000,000,000	19.99	없음
아이비케이씨-키로스 A농식품투자조합	JB우리캐피탈	400	19.98	없음
아시아PM빅웨이브 신기술사업투자조합 제1호	JB우리캐피탈	1,000,000,000	19.96	없음
디에스투자 헬스케어 신기술투자조합 제3호	JB우리캐피탈	1,000,000,000	19.96	없음
엔피글로벌성장제3호사모투자 합자회사	JB우리캐피탈	1,593,749,999	19.95	없음
스텔라이브이배터리호사모투자 합자회사	JB우리캐피탈	2,424,631,892	19.88	없음
교보 빅이닝 반도체 장비 신기술사업투자조합 제1호	JB우리캐피탈	2,800,000,000	19.86	없음
컴파-키움 OSAT 신기술사업투자조합	JB우리캐피탈	1,835,260,000	19.80	없음
아트만-한국투자-키움 신기술사업투자조합	JB우리캐피탈	2,000,000,000	19.80	없음
에이티피텐포켓벤처조합제1호	JB우리캐피탈	1,000	19.80	없음
케이런소부장투자조합호	JB우리캐피탈	1,000	19.80	없음
이앤S반도체그로쓰업펀드	JB우리캐피탈	800,000,000	19.75	없음
더웨이브-하나에스앤비 미래신기술조합	JB우리캐피탈	1,500,000,000	19.73	없음
뉴젠-BNK-대신 K뷰티 신기술사업투자조합	JB우리캐피탈	1,200	19.67	없음
제이비 메자닌 신기술사업투자조합 제1호	JB우리캐피탈	2,368	19.61	없음
제이비 메자닌 신기술사업투자조합 제2호	JB우리캐피탈	8,671	19.61	없음
대신-아이디어브릿지 신기술투자조합 제1호	JB우리캐피탈	1,500,000,000	19.58	없음

## 타회사에 대한 출자 현황

(단위 : 주, %)

타회사 명칭	투자 및 출자회사	출자 현황		타회사의 당사에 대한 출자 현황
		소유주식수	소유비율	
에스제이저-히말라야 신기술투자조합 제3호	JB우리캐피탈	410	19.52	없음
라이프-키움 AI로보테크 신기술사업투자조합 제1호	JB우리캐피탈	800,000,000	19.51	없음
에스제이저-히말라야 신기술투자조합 제2호	JB우리캐피탈	340	19.43	없음
리얼맥코이제이호사모투자 합자회사	JB우리캐피탈	2,000,000,000	19.42	없음
대신-뉴젠 신기술투자조합 제4호	JB우리캐피탈	1,600,000,000	19.39	없음
스피네이커Gingerbread일반사모투자신탁	JB우리캐피탈	3,000,000,000	19.35	없음
엠브이지 뉴메인 신기술투자조합 제1호	JB우리캐피탈	600,000,000	19.35	없음
엘로씨프론티어 벤처투자조합호	JB우리캐피탈	550	19.30	없음
라이프PO코스닥벤처일반사모투자신탁제6호	JB우리캐피탈	3,000,000,000	19.23	없음
원-티그리스글로벌벤처머스1호	JB우리캐피탈	800	19.23	없음
제이비우리-디에스 콘텐츠 신기조합	JB우리캐피탈	2,000,000,000	19.05	없음
안다 H 프로젝트 일반사모투자신탁 제9호	JB우리캐피탈	2,000,000,000	19.04	없음
키움-아우름 글로벌 소프트웨어 신기술사업투자조합	JB우리캐피탈	2,000,000,000	19.03	없음
IBKS-뉴젠 케이푸드 신기술투자조합	JB우리캐피탈	1,000	19.00	없음
원신한글로벌신기술투자조합제8호	JB우리캐피탈	1,000,000,000	18.95	없음
엔비에이치-CL 신기술사업투자조합 제1호	JB우리캐피탈	1,000	18.90	없음
에이티유-에이스 컬처테크3호	JB우리캐피탈	18,867,925	18.87	없음
JB일반사모부동산투자신탁52호	JB우리캐피탈	10,062,852,079	18.87	없음
SP 메자닌E 일반 사모투자신탁 1호	JB우리캐피탈	3,000,000,000	18.75	없음
이앤신한뉴그로쓰업펀드	JB우리캐피탈	2,318	18.75	없음
하랑-어드벤처신기술투자조합7호	JB우리캐피탈	1,500	18.75	없음
제이비우리-페트리코 제일호 신기술사업투자조합	JB우리캐피탈	2,653,851,240	18.69	없음
더블구름에임A신기술투자조합제호	JB우리캐피탈	1,500,000,000	18.63	없음
라이프-JB우리 한중 신기술투자조합 제1호	JB우리캐피탈	4,000,000,000	18.60	없음
디에이-822 신기술투자조합 제1호	JB우리캐피탈	510,000,000	18.52	없음
엔엑스비이피-YP글로벌K-뷰티신기술투자조합호	JB우리캐피탈	100	18.52	없음
체리트리 한화 A콘텐츠 벤처투자조합	JB우리캐피탈	1,000	18.52	없음
케이-크레딧사일로 4호 신기술사업투자조합	JB우리캐피탈	1,000,000,000	18.52	없음
코너스톤 822 제호 신기술조합	JB우리캐피탈	1,000,000,000	18.52	없음
매그놀리아트리4호 벤처투자조합	JB우리캐피탈	1,500	18.52	없음
케이-키로스 반도체소부장 1호 신기술사업투자조합	JB우리캐피탈	1,000,000,000	18.51	없음

(단위 : 주, %)

타회사 명칭	투자 및 출자회사	출자 현황		타회사의 당사에 대한 출자 현황
		소유주식수	소유비율	
에이에프더블유피(AFWP) 신기술투자조합 제13호	JB우리캐피탈	1,500,000,000	18.27	없음
신한 메자닌 신기술투자조합 제3호	JB우리캐피탈	2,000,000,000	18.20	없음
비엔케이-모자이크 초격차 시보안조합 제1호	JB우리캐피탈	1,000,000,000	18.18	없음
케이클라비스코스닥벤처일반사모증권투자 신탁 제3호	JB우리캐피탈	2,000,000,000	18.18	없음
디에이-코너스톤 신기술조합 제1호	JB우리캐피탈	800,000,000	18.18	없음
무림-BP AI 신기술투자조합	JB우리캐피탈	1,000,000,000	18.18	없음
아트만-빌랑스 신기술조합 제1호	JB우리캐피탈	2,000	18.18	없음
엘에스-케이더블유피 제1호 신기술투자조합	JB우리캐피탈	1,000	18.18	없음
인터레이스 Crowd 프로젝트 일반사모투자 신탁 제3호	JB우리캐피탈	812,000,000	18.18	없음
프라이코스닥벤처일반사모투자신탁제4호	JB우리캐피탈	2,000,000,000	18.18	없음
한국밸류 the One 일반 사모증권투자신탁 제2호	JB우리캐피탈	1,999,940,002	18.18	없음
와이에스 2차전지 신기술투자조합 제1호	JB우리캐피탈	1,000	18.15	없음
뉴미디어 신기술투자조합 제1호	JB우리캐피탈	500	18.12	없음
디에스-STI Next K-BEAUTY 신기술투자조합 제1호	JB우리캐피탈	589,800,000	18.09	없음
이지스멀티드래곤일반사모투자신탁제4호	JB우리캐피탈	2,000,000,000	18.00	없음
에이원 The banks1 일반사모투자신탁	JB우리캐피탈	1,771,135,247	17.96	없음
솔론-파일밸류신기술조합호	JB우리캐피탈	880,000,000	17.86	없음
신성장반도체 1호 신기술사업투자조합	JB우리캐피탈	2,000,000,000	17.70	없음
코너스톤 다운10호 신기술조합	JB우리캐피탈	1,000,000,000	17.70	없음
이지스 코스닥벤처 일반사모투자신탁 제3호	JB우리캐피탈	2,000,000,000	17.70	없음
천일노앤 그린사이클 제1호 사모투자합자회사	JB우리캐피탈	3,826,601,447	17.70	없음
엘디페이브-피지컬AI신기술투자조합호	JB우리캐피탈	1,000,000,000	17.67	없음
삼성-스페이스타임 A반도체 신기술조합 제1호	JB우리캐피탈	3,000,000,000	17.65	없음
그래비티리스타트1호사모투자 합자회사	JB우리캐피탈	1,500,000,000	17.44	없음
월넷스마트컨버전일반사모투자신탁제1호	JB우리캐피탈	1,500,000,000	17.42	없음
에스지아이-케이디 초격차 반도체 투자조합	JB우리캐피탈	1,000	17.24	없음
라이프 뉴메인 신기술투자조합 제1호	JB우리캐피탈	1,000,000,000	17.20	없음
한국투자-뉴메인 그로스캐피탈 1호 투자조합	JB우리캐피탈	1,500	17.05	없음
엔에이차-미라클 1호 신기술사업 투자조합	JB우리캐피탈	1,500,000,000	16.70	없음

## 타회사에 대한 출자 현황

(단위 : 주, %)

타회사 명칭	투자 및 출자회사	출자 현황		타회사의 당사에 대한 출자 현황
		소유주식수	소유비율	
원신한글로벌신기술투자조합제10호	JB우리캐피탈	1,000,000,000	16.70	없음
스타퀘스트-엑시스-퍼시픽캐피탈 신기술투자조합 제1호	JB우리캐피탈	1,500	16.67	없음
제이비디지털자산 투자조합1호	JB우리캐피탈	5,000	16.67	없음
코너스톤 에이치엔 제2호 신기술조합	JB우리캐피탈	300,000,000	16.67	없음
퀀즈가드 코스닥벤처 일반 사모투자신탁 제9호	JB우리캐피탈	2,000,000,000	16.67	없음
SLV 신기술조합 제1호	JB우리캐피탈	300,000,000	16.66	없음
인터레이스 GENIUS 프로젝트 일반사모투자신탁 제8호	JB우리캐피탈	1,000,000,000	16.66	없음
한국밸류 the One 일반 사모증권투자신탁 제1호	JB우리캐피탈	3,000,000,000	16.66	없음
아이비케이에스-디에스-에스티아이 지.이.에스 조합	JB우리캐피탈	941,700,000	16.49	없음
딤다이브2024 사모투자 합자회사	JB우리캐피탈	1,500,000,000	16.48	없음
한화시큐리티테크신기술투자조합	JB우리캐피탈	830,267,065	16.48	없음
무림-블루웨이브 제3호 신기술투자조합	JB우리캐피탈	1,000,000,000	16.40	없음
아이비케이에스 혁신 소부장 신기술투자조합 제3호	JB우리캐피탈	352	16.35	없음
퍼즐제2호 사모투자합자회사	JB우리캐피탈	1,171,006,295	16.26	없음
NH 헤지 프로젝트 CH 일반 사모투자신탁	JB우리캐피탈	2,400,000,000	16.22	없음
포지티브 에이아이 벤처투자조합 제1호	JB우리캐피탈	1,000	16.13	없음
무림-블루웨이브 제2호 신기술투자조합	JB우리캐피탈	2,000,000,000	16.10	없음
아트만 코스닥벤처 일반사모투자신탁 제5호	JB우리캐피탈	3,000,000,000	15.87	없음
엠펜에스제이신기술조합제1호	JB우리캐피탈	600,000,000	15.87	없음
제이케이파-수성에셋-MG 벤처투자조합 1호	JB우리캐피탈	1,500	15.78	없음
글랜우드크레딧공동투자제일호사모투자 합자회사	JB우리캐피탈	3,000,000,000	15.71	없음
케이(K)-콘텐츠 밸류업 신기술투자조합	JB우리캐피탈	800	15.69	없음
라이프 Growth Engagement 일반사모투자신탁 제2호	JB우리캐피탈	1,500,000,000	15.62	없음
스카이워크 Beta-K 코스닥벤처 일반사모투자신탁 제2호	JB우리캐피탈	2,850,000,000	15.54	없음
서울투자지역혁신벤처펀드	JB우리캐피탈	1,200	15.46	없음
수성코스닥벤처 D2 일반 사모투자신탁	JB우리캐피탈	3,000,000,000	15.46	없음

(단위 : 주, %)

타회사 명칭	투자 및 출자회사	출자 현황		타회사의 당사에 대한 출자 현황
		소유주식수	소유비율	
수성에셋 캔들스틱 옵티컬 신기술사업투자조합	JB우리캐피탈	1,000,000,000	15.40	없음
뉴메인 신기술투자조합 제13호	JB우리캐피탈	1,000,000,000	15.38	없음
IBKS-가이아 바이오 신기술투자조합 제1호	JB우리캐피탈	1,000	15.30	없음
티그리스Pre-IPO투자조합1호	JB우리캐피탈	640	15.26	없음
키움-KNT 신기술사업투자조합 제2호	JB우리캐피탈	2,000,000,000	15.21	없음
펙투스-BKC 신기술투자조합 제1호	JB우리캐피탈	2,000,000,000	15.15	없음
라이노스 코스닥벤처메자닌 일반 사모증권투자신탁 제	JB우리캐피탈	3,000,000,000	15.00	없음
스마일게이트퀵실버제1호사모투자 합자회사	JB우리캐피탈	1,500,000,000	15.00	없음
컴파글로벌스케일업투자조합제3호	JB우리캐피탈	500	15.00	없음
키움-디에스 메자닌 블라인드 신기술투자조합	JB우리캐피탈	1,832,606,601	15.00	없음
파로스 코스닥벤처 일반 사모투자신탁 5호	JB우리캐피탈	1,468,999,293	15.00	없음
카이-에이치 신기술투자조합 1호	JB우리캐피탈	1,500	14.97	없음
에이치티와이 핀테크 신기술투자조합 제1호	JB우리캐피탈	1,000,000,000	14.93	없음
에이치케이씨(HKC)그라비티1호 신기술사업 투자조합	JB우리캐피탈	1,500,000,000	14.85	없음
교보현대메자닌1호사모투자합자회사	JB우리캐피탈	1,950,000,000	14.80	없음
퀵드 헬스케어 멀티스트래티지 16 일반 사모투자신탁	JB우리캐피탈	3,000,000,000	14.78	없음
교보AM오코힐사모대출일반사모투자신탁 (재간접형)	JB우리캐피탈	884,360,823	14.77	없음
펙투스-한화신기술조합 제2호	JB우리캐피탈	528,529,412	14.71	없음
로터스노앤그린이에스티제3호 사모투자 합자회사	JB우리캐피탈	1,500,000,000	14.71	없음
하나에스앤비-베어스톤 제1호 신기술투자조합	JB우리캐피탈	1,500,000,000	14.70	없음
에스비이그로스제1호사모투자 합자회사	JB우리캐피탈	1,904,015,000	14.60	없음
오픈워터 시그니처 Pre-IPO 투자조합1호	JB우리캐피탈	1,000	14.50	없음
클로브2호사모투자 합자회사	JB우리캐피탈	2,000,000,000	14.29	없음
킹고 테크 임팩트 투자조합	JB우리캐피탈	1,200	14.29	없음
SKYWALK-KAI Titan 신기술투자조합 1호	JB우리캐피탈	500	14.29	없음
드림스톤아이씨티제1호사모투자 합자회사	JB우리캐피탈	2,000,000,000	14.29	없음
에이아이로보틱스벤처투자조합1호	JB우리캐피탈	800	14.26	없음
글랜우드크레딧제1호사모투자 합자회사	JB우리캐피탈	20,000,000,000	14.23	없음
헤임달제1호사모투자 합자회사	JB우리캐피탈	3,000,000,000	14.22	없음

## 타회사에 대한 출자 현황

(단위 : 주, %)

타회사 명칭	투자 및 출자회사	출자 현황		타회사의 당사에 대한 출자 현황
		소유주식수	소유비율	
에이치제이1호사모투자 합자회사	JB우리캐피탈	2,000,000,000	14.18	없음
반도체 밸류업 신기술사업투자조합	JB우리캐피탈	1,500,000,000	14.15	없음
에이온 스프린트 벤처펀드	JB우리캐피탈	1,500	14.14	없음
얼머스 컨슈머 투자조합	JB우리캐피탈	1,456	14.13	없음
디투유 제12호 투자조합	JB우리캐피탈	1,000	14.10	없음
와이지 AI 산업자동화솔루션 신기술투자조합	JB우리캐피탈	1,000,000,000	14.10	없음
에스케이에스-디에이 유니콘바이오 신기술투자조합 1호	JB우리캐피탈	1,000,000,000	14.08	없음
코리아에셋 코스닥벤처 플러스 일반사모투자신탁	JB우리캐피탈	1,000,000,000	14.08	없음
디브이피-SK증권지역혁신벤처투자조합1호	JB우리캐피탈	3,000	14.02	없음
마이더스제12호사모투자 합자회사	JB우리캐피탈	1,500,000,000	14.02	없음
현대차증권 코스넷 미래성장 제2호 벤처투자조합	JB우리캐피탈	1,500	13.95	없음
SP 메자닌P 일반 사모투자신탁 16호	JB우리캐피탈	3,000,000,000	13.95	없음
라이언 JCGI Blue Pre-IPO 일반사모투자신탁제3호	JB우리캐피탈	5,000,000,000	13.89	없음
페트리코-HKC제일호 신기술사업투자조합	JB우리캐피탈	1,792	13.51	없음
엑스코나 배터리 얼라이언스 펀드	JB우리캐피탈	1,500	13.50	없음
뮤어우즈 K-초격차 밸류업 투자조합	JB우리캐피탈	1,500	13.49	없음
하일랜드2020제4호사모투자합자회사	JB우리캐피탈	1,100,009,219	13.33	없음
스타퀘스트 코스닥벤처 일반 사모투자신탁 제4호	JB우리캐피탈	2,000,000,000	13.33	없음
시너지-신한 메자닌 신기술사업투자조합 제3호	JB우리캐피탈	400,000,000	13.33	없음
아테나제일호사모투자 합자회사	JB우리캐피탈	2,000,000,000	13.33	없음
인터레이스 SURE 프로젝트 일반사모투자신탁 제 2 호	JB우리캐피탈	1,400,000,000	13.33	없음
케이비 리쥬비네이션 투자조합	JB우리캐피탈	1,000	13.30	없음
스타트업 코리아 플렉스 딥테크 펀드	JB우리캐피탈	400,000,000	13.29	없음
아트만-무림-글로벌원 신기술조합	JB우리캐피탈	2,000,000,000	13.20	없음
디에스 Prestige.VI-R 일반 사모투자신탁	JB우리캐피탈	2,000,000,000	13.15	없음
파인트리3호창업벤처전문사모투자 합자회사	JB우리캐피탈	3,000,000,000	13.04	없음
케이앤티-교보이메스지(ESG)신기술투자조합	JB우리캐피탈	1,500,000,000	13.04	없음
레버런트-신한 루트 신기술투자조합	JB우리캐피탈	1,500,000,000	13.00	없음
패스웨이-로프티록 글로벌 신기술조합 2호	JB우리캐피탈	1,000	12.90	없음

(단위 : 주, %)

타회사 명칭	투자 및 출자회사	출자 현황		타회사의 당사에 대한 출자 현황
		소유주식수	소유비율	
라이노스 핀포인트 메자닌 일반 사모증권투자신탁 제7호	JB우리캐피탈	2,000,000,000	12.90	없음
엔에이치 엠버트리 벤처투자조합	JB우리캐피탈	1,500	12.71	없음
SBI 헬스케어펀드 제1호	JB우리캐피탈	1,000	12.70	없음
데일리 스완슨 바이오 헬스케어 펀드13호	JB우리캐피탈	1,000	12.50	없음
삼성혁신에너지신기술사업투자조합제1호	JB우리캐피탈	2,000,000,000	12.50	없음
신한TheCredit2일반사모혼합자산투자신탁	JB우리캐피탈	3,000,000,000	12.50	없음
아이비케이씨레이크브릿지 제십호 신기술사업투자조합	JB우리캐피탈	1,000,000,000	12.50	없음
에스앤에스테크협력 투자조합	JB우리캐피탈	688	12.50	없음
에엠-케이비-더블 커넥티드 퓨처 신기술투자조합	JB우리캐피탈	1,500,000,000	12.50	없음
인피니툼스포츠4호딥테크펀드	JB우리캐피탈	1,500	12.50	없음
인피니툼K-문화2호펀드	JB우리캐피탈	1,500	12.48	없음
라이프PO하이일드일반사모투자신탁제6호	JB우리캐피탈	2,000,000,000	12.42	없음
마이다스제10호사모투자 합자회사	JB우리캐피탈	1,500,000,000	12.40	없음
에이오에이-하이 달타냥 투자조합 1호	JB우리캐피탈	2,000	12.37	없음
스마트 에너지 신기술투자조합 제1호	JB우리캐피탈	1,000,000,000	12.25	없음
키움크림슨사모투자 합자회사	JB우리캐피탈	2,500,000,000	12.14	없음
소울스톤 컴파 푸른 로봇 신기술투자조합 제호	JB우리캐피탈	2,000,000,000	12.12	없음
마스트-애규온신기술사업조합	JB우리캐피탈	2,000	12.04	없음
현대투자파트너스 디지털혁신 신기술사업투자조합	JB우리캐피탈	1,500,000,000	12.00	없음
월넛코스닥벤처일반사모투자신탁제2호	JB우리캐피탈	1,000,000,000	11.98	없음
비엔케이스토리지신기술투자조합	JB우리캐피탈	1,979,800,000	11.98	없음
포지티브 대아 신기술투자조합 제1호	JB우리캐피탈	2,000,000,000	11.97	없음
디에스 청담 K뷰티 신기술투자조합 제1호	JB우리캐피탈	1,500,000,000	11.81	없음
파라투스-메리츠 신기술투자조합1호	JB우리캐피탈	485	11.76	없음
하일랜드2022제9호사모투자 합자회사	JB우리캐피탈	2,000,000,000	11.70	없음
카리스트-미스크 더블임팩트 펀드	JB우리캐피탈	800	11.59	없음
NH애플루트 메자닌 일반사모투자신탁 제4호	JB우리캐피탈	926,346,961	11.54	없음
이지스자이언트이베스트신기술투자조합제84호	JB우리캐피탈	1,500	11.45	없음

## 타회사에 대한 출자 현황

(단위 : 주, %)

타회사 명칭	투자 및 출자회사	출자 현황		타회사의 당사에 대한 출자 현황
		소유주식수	소유비율	
인터밸류 7호 K-Growth-경기 규제샌드박스 스타트업 투자조합	JB우리캐피탈	1,200	11.43	없음
부코프리미엄사모투자 합자회사	JB우리캐피탈	1,500,000,000	11.41	없음
비와이비-무림 Pre-IPO 신기술투자조합 제1호	JB우리캐피탈	1,000,000,000	11.39	없음
케이스톤크레딧1호사모투자합자회사	JB우리캐피탈	14,782,960,000	11.34	없음
타임로보텍스신기술투자조합	JB우리캐피탈	1,398,000,000	11.19	없음
IMM푸드밸류일반사모투자신탁제7호	JB우리캐피탈	1,500,000,000	11.11	없음
NH 애플루트 프로젝트 K 일반 사모투자신탁	JB우리캐피탈	2,690,414,540	11.11	없음
더블구름글로벌핀테크신기술투자조합	JB우리캐피탈	1,000,000,000	11.11	없음
리운코스닥벤처일반사모증권투자신탁제6호	JB우리캐피탈	1,000,000,000	11.11	없음
티앤케이어나에어로디펜스사모투자 합자회사	JB우리캐피탈	1,400,000,000	11.11	없음
피넷스마일제일호 사모투자합자회사	JB우리캐피탈	1,500,000,000	11.11	없음
노틸러스-키움캐피탈 반도체 벤처투자조합	JB우리캐피탈	1,000	11.07	없음
카스피안-K 9호 신기술투자조합	JB우리캐피탈	1,000,000,000	11.00	없음
알바트로스하이플라이펀드	JB우리캐피탈	600	10.91	없음
브이티아이파트너스이비이사모투자 합자회사	JB우리캐피탈	1,500,000,000	10.83	없음
비전-엘로씨 A에코 벤처투자조합	JB우리캐피탈	1,500	10.79	없음
뉴메인 신기술투자조합 제2호	JB우리캐피탈	1,000,000,000	10.75	없음
포휴먼라이프웰빙1호 사모투자 합자회사	JB우리캐피탈	2,300,000,000	10.75	없음
수성에셋-티쓰리신기술사업투자조합제1호	JB우리캐피탈	1,500,000,000	10.64	없음
삼성 이노베이티브 신기술사업투자조합 제2호	JB우리캐피탈	2,000,000,000	10.64	없음
오라이언 명품 코스닥벤처 일반 사모투자신탁 제17호	JB우리캐피탈	2,000,000,000	10.53	없음
티그리스투자조합1호	JB우리캐피탈	1,640	10.53	없음
프랙시스블라썸메자닌코인베스트사모투자 합자회사	JB우리캐피탈	3,100,000,000	10.52	없음
푸른헬스케어제1호사모투자 합자회사	JB우리캐피탈	3,000,000,000	10.49	없음
아이비케이씨-인비전 신기술사업투자조합 제1호	JB우리캐피탈	1,000,000,000	10.42	없음
디에스-신한-제이비우리 뉴미디어 신기술투자조합 제1호	JB우리캐피탈	3,188	10.42	없음
대신-뉴젠-코너스톤 신기술투자조합 제1호	JB우리캐피탈	1,482,352,941	10.39	없음
신한TheCredit3일반사모증권투자신탁	JB우리캐피탈	3,000,000,000	10.34	없음
리네아-NBH신기술투자조합제2호	JB우리캐피탈	1,500	10.27	없음
에이티피소셜사모투자합자회사	JB우리캐피탈	1,459,356,882	10.27	없음

(단위 : 주, %)

타회사 명칭	투자 및 출자회사	출자 현황		타회사의 당사에 대한 출자 현황
		소유주식수	소유비율	
라이노스 핀포인트 메자닌 일반 사모증권투자신탁 제5호	JB우리캐피탈	1,700,000,000	10.24	없음
케이아이피아이콘 사모투자합자회사	JB우리캐피탈	1,300,000,000	10.24	없음
마이다스동아-데일리 농식품 스케일업 펀드1호	JB우리캐피탈	400	10.00	없음
멜론에셋전문투자형사모투자신탁제13호	JB우리캐피탈	4,000,000,000	10.00	없음
사이버시큐리티 이노베이션 투자조합	JB우리캐피탈	1,300	10.00	없음
스닉픽 바이오소부장 국산화 투자조합	JB우리캐피탈	1,000	10.00	없음
아이비케이씨-가이아 MSP 신기술투자조합 제1호	JB우리캐피탈	900,000,000	10.00	없음
에스지아이 세미콘 첨단소재 투자조합	JB우리캐피탈	15	10.00	없음
에이치비 글로벌 핀테크 투자조합	JB우리캐피탈	1,000	10.00	없음
지앤피2025-01호벤처투자조합	JB우리캐피탈	600	10.00	없음
JB 공모주전문투자형 사모투자신탁 2호	JB자산운용	1,001,638,610	31.52	없음
JB 멀티스트레티지 IPO 1호	JB자산운용	2,000,000,000	28.57	없음
JB 바이오벤처펀드 사모투자신탁1호	JB자산운용	193,691,159	18.07	없음
JB 신성장 코스닥벤처 일반사모투자신탁 1호	JB자산운용	1,000,000,000	12.50	없음
제이드 제이비 트리플 신기술투자조합	JB인베스트먼트	800,000,000	40.00	없음
제이비-오메가 신기술투자조합	JB인베스트먼트	1,500,000,000	21.40	없음
2016메가-성장사다리Follow-on투자조합	JB인베스트먼트	1,701,000,000	20.00	없음
2024제이비프런티어펀드	JB인베스트먼트	1,000,000,000	20.00	없음
스마트대한민국 메가청년투자조합	JB인베스트먼트	3,038,000,000	17.50	없음
2017메가RS투자조합	JB인베스트먼트	1,000,000,000	15.00	없음
스마트비대면 JB-메가 투자조합	JB인베스트먼트	3,000,000,000	15.00	없음
제이비 Innoculture 신기술투자조합	JB인베스트먼트	3,600,000,000	15.00	없음
패스웨이-JB 글로벌 신기술투자조합호	JB인베스트먼트	750,000,000	14.90	없음
2025 제이비 음원신기술사업투자조합 제1호	JB인베스트먼트	1,000,000,000	14.08	없음
메가젬스톤투자조합호	JB인베스트먼트	2,010,000,000	13.70	없음
아너스-JB 에어로인텔리전스 투자조합	JB인베스트먼트	1,500,000,000	13.64	없음
메가트렌드 스타트업2호 투자조합	JB인베스트먼트	2,604,000,000	12.00	없음
2025 JB 커머스 신기술조합호	JB인베스트먼트	1,500,000,000	11.81	없음
2025 IBK-JB Innoculture 신기술투자조합	JB인베스트먼트	680,000,000	10.00	없음

## 사채 및 신종자본증권 현황

### 사채명세서

(단위 : 백만원, %)

과 목	발행년월일	발행총액	상환액	사채할인 발행차금	미상환잔액	이자율	상환기한
일반사채	2024-03-18	10,000	-	9	9,991	4.000	2026-03-18
일반사채	2024-03-18	40,000	-	30	39,970	4.064	2027-03-18
일반사채	2024-07-25	40,000	-	21	39,979	3.549	2026-07-24
일반사채	2024-08-13	20,000	-	12	19,988	3.403	2026-08-13
일반사채	2024-09-12	70,000	-	67	69,933	3.426	2026-09-11
일반사채	2025-03-12	50,000	-	20	49,980	3.028	2026-03-12
일반사채	2025-04-16	50,000	-	26	49,974	2.877	2026-04-16
일반사채	2025-04-23	50,000	-	26	49,974	2.829	2026-04-23
일반사채	2025-04-29	50,000	-	26	49,974	2.818	2026-04-29
일반사채	2025-05-13	50,000	-	33	49,967	2.755	2026-05-13
일반사채	2025-05-23	50,000	-	48	49,952	2.741	2026-11-23
일반사채	2025-06-26	50,000	-	39	49,961	2.589	2026-06-26
일반사채	2025-07-10	20,000	-	21	19,979	2.500	2026-07-10
일반사채	2025-07-10	30,000	-	39	29,961	2.667	2027-01-08
일반사채	2025-07-17	50,000	-	76	49,924	2.548	2026-07-17
일반사채	2025-07-30	50,000	-	94	49,906	2.618	2027-01-29
일반사채	2025-08-13	50,000	-	87	49,913	2.535	2026-08-13
일반사채	2025-08-27	50,000	-	102	49,898	2.652	2027-02-26
일반사채	2025-09-22	50,000	-	61	49,939	2.650	2027-03-22
일반사채	2025-09-30	80,000	-	101	79,899	2.831	2027-09-30
일반사채	2025-10-27	20,000	-	28	19,972	2.806	2027-10-26
일반사채	2025-10-27	50,000	-	68	49,932	2.806	2027-10-27
소 계		980,000	-	1,034	978,966		
후순위사채	2019-12-13	60,000	-	25	59,975	3.270	2026-12-11
소 계		60,000	-	25	59,975		
합 계		1,040,000	-	1,059	1,038,941		

※ 사채명세서의 보증기관 또는 담보는 없습니다.

### 신종자본증권

(단위 : 백만원)

종 류	발행일	발행금액	이자율	잔 액	만기일
신종자본증권 (채권형)	2023-02-24	150,000	연 5.80%	150,000	만기없음 (영구채)
신종자본증권 (채권형)	2024-04-29	100,000	연 5.20%	100,000	만기없음 (영구채)
신종자본증권 (채권형)	2024-09-10	140,000	연 4.65%	140,000	만기없음 (영구채)
신종자본증권 (채권형)	2024-12-05	130,000	연 4.95%	130,000	만기없음 (영구채)
합 계		520,000		520,000	

## 주식에 관한 사항

### 주식의 종류와 수

구 분	주식의 종류	1주의 금액	주식수	금 액
발행할 주식	기명식 보통주	5,000원	300,000,000주	15,000억원
발행한 주식	기명식 보통주	5,000원	189,884,601주	9,849억원

### 자본금 변동 사항

(단위 : 주, 백만원)

일 자	주식의 종류	주식수	증자금액	증자후 자본금	증자내용
2013. 07. 01	보통주	66,824,362	334,122	334,122	주식의 포괄적 이전
2014. 01. 17	보통주	28,200,000	141,000	475,122	유상증자
2014. 07. 01	보통주	4,479,585	22,398	497,520	주식교환 (JB우리캐피탈 완전자회사)
2014. 09. 17	보통주	27,000,000	135,000	632,520	유상증자
2015. 11. 18	보통주	28,935,476	144,677	777,197	유상증자
2018. 10. 09	보통주	41,543,471	207,717	984,914	주식교환 (광주은행 완전자회사)

주) 2013. 07. 01 (주)전북은행 주식의 포괄적 이전에 의한 (주)JB금융지주 설립

### 주식사무

결 산 일	매년 12월 31일
정기주주총회 개최	매 영업기 종료일 후 3개월 이내
공 고 방 법	공고는 당사의 인터넷 홈페이지( <a href="http://www.jbfg.com">http://www.jbfg.com</a> )에 게재한다. 다만, 전산장애 또는 그 밖의 부득이한 사유로 회사의 인터넷 홈페이지에 공고 할 수 없을 때에는 전주시에서 발행되는 전북일보에 게재한다.
주 식 의 종 류	「주식·사채 등의 전자등록에 관한 법률」에 따라 주권 및 신주인수권증서에 표시되어야 할 권리가 의무적으로 전자등록됨에 따라 「주권의 종류」를 기재하지 않았습니다.
배 당 금 지 급	- 이익의 배당은 금전과 주식으로 할 수 있고, 이사회결의로 배당을 받을 주주를 확정하기 위한 기준일을 정할 수 있으며, 기준일을 정한 경우 그 기준일의 2주 전에 이를 공고하여야 한다. - 당사는 사업년도 개시일부터 3월, 6월 및 9월 말일부터 45일 이내의 이사회 결의로써 금전으로 자본시장과 금융투자업에 관한 법률 제165조의2에 의한 분기배당을 할 수 있다. 이사회 결의로써 배당을 받을 주주를 확정하기 위한 기준일을 정할 수 있으며, 기준일을 정한 경우 그 기준일의 2주 전에 이를 공고하여야 한다.
주 식 사 무 취 급	주식의 명의개서, 병합, 재발행, 질권설정 및 말소, 인감 및 주소변경, 배당금 지급 등의 주식에 관한 일체사무는 명의개서대리인인 한국예탁결제원에서 취급
주주에 대한 특전	없음

## 주요 경영실적

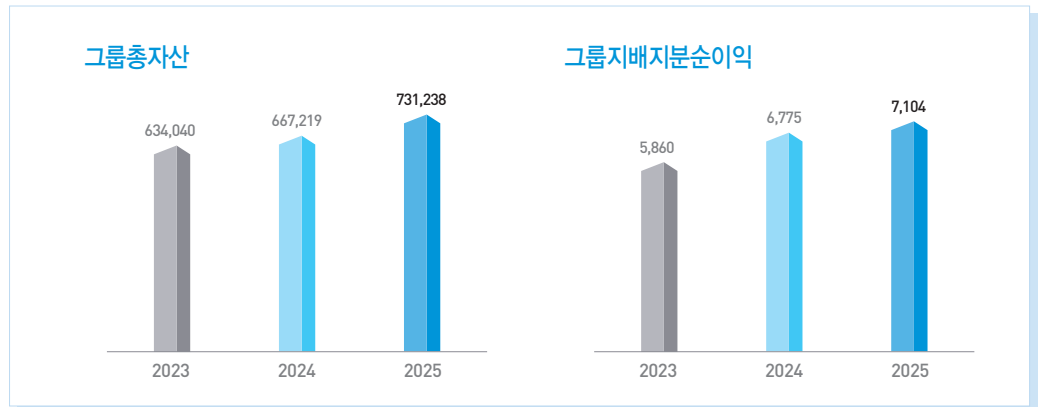
### 1. JB금융지주

(단위 : 억원, %)

구 분	2023년		2024년		2025년	
	별도기준	연결기준	별도기준	연결기준	별도기준	연결기준
자산총계	30,366	634,040	34,208	667,219	38,120	731,238
자본총계	22,466	51,160	25,478	57,248	27,370	61,752
납입자본금	9,849	9,849	9,849	9,849	9,849	9,849
당기순이익	1,944	6,039	4,336	6,930	5,266	7,300
지배지분순이익	1,944	5,860	4,336	6,775	5,266	7,104
총자산순이익률		0.99%		1.06%		1.04%
자기자본순이익률(지배기준)		12.13%		13.00%		12.37%

#### • 그룹주요실적

(단위 : 억원)

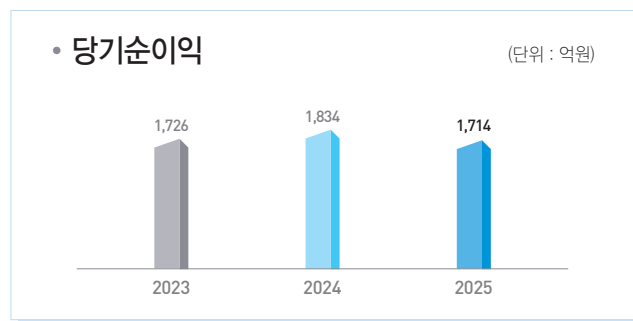
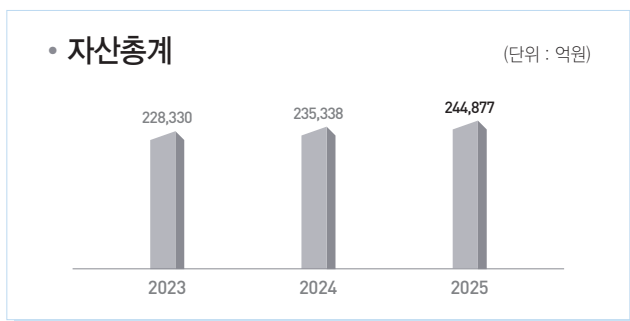


## 2. 전북은행 - 별도기준

(단위 : 억원, %)

구 분	2023년	2024년	2025년
자산총계	228,330	235,338	244,877
자본총계	17,674	20,032	19,806
납입자본금	4,616	5,004	5,004
당기순이익	1,726	1,834	1,714
총자산순이익률	0.78%	0.81%	0.70%
자기자본순이익률	10.03%	9.89%	8.48%

\* 총자산순이익률, 자기자본순이익률은 금융감독원 업무보고서 산출기준

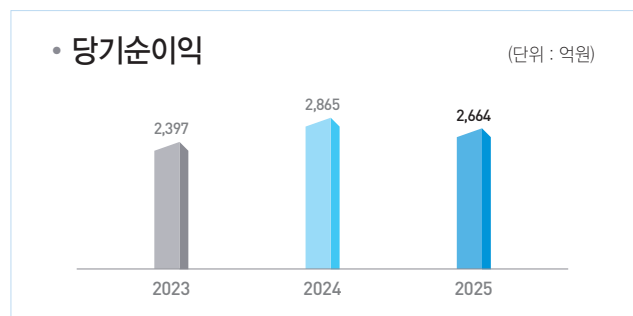
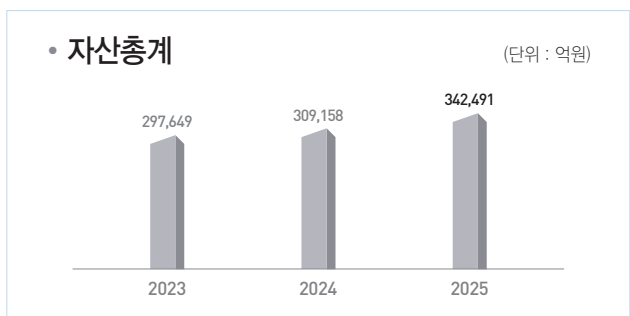


## 3. 광주은행 - 별도기준

(단위 : 억원, %)

구 분	2023년	2024년	2025년
자산총계	297,649	309,158	342,491
자본총계	21,509	22,241	23,971
납입자본금	2,566	2,566	2,566
당기순이익	2,397	2,865	2,664
총자산순이익률	0.82%	0.93%	0.81%
자기자본순이익률	11.01%	12.78%	11.21%

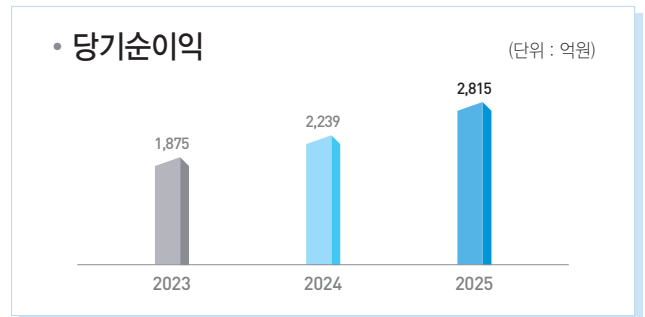
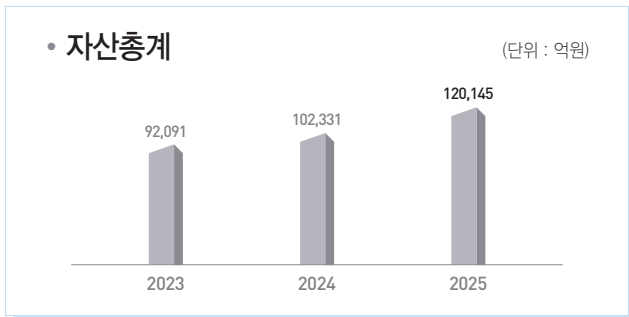
\* 총자산순이익률, 자기자본순이익률은 금융감독원 업무보고서 산출기준



4. JB우리캐피탈 \_ 연결기준

(단위 : 억원, %)

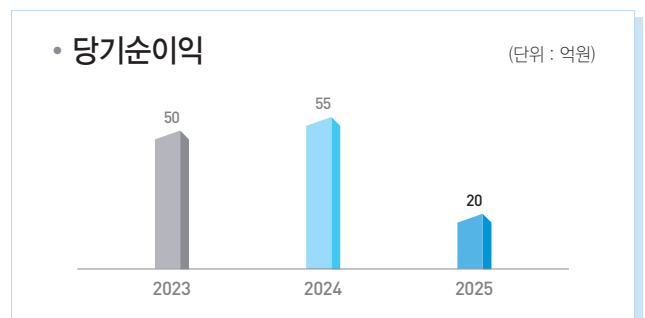
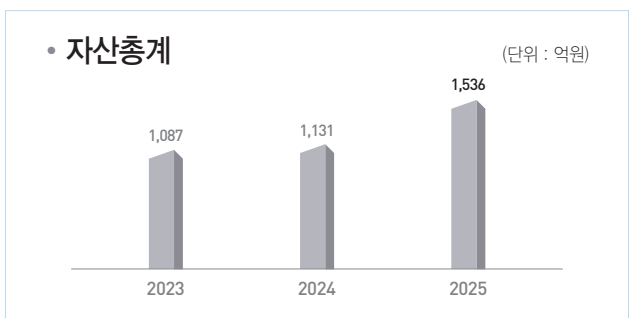
구 분	2023년	2024년	2025년
자산총계	92,091	102,331	120,145
자본총계	12,618	16,650	18,490
납입자본금	5,757	6,435	6,875
당기순이익	1,875	2,239	2,815
총자산순이익률	2.25%	2.30%	2.59%
자기자본순이익률	15.80%	16.52%	16.10%



5. JB자산운용 \_ 별도기준

(단위 : 억원, %)

구 분	2023년	2024년	2025년
자산총계	1,087	1,131	1,536
자본총계	426	482	502
납입자본금	277	277	277
수탁고	52,496	54,123	63,492
당기순이익	50	55	20
총자산순이익률	4.78%	4.60%	1.61%
자기자본순이익률	11.98%	12.31%	3.92%
최소영업자본액	198	200	224



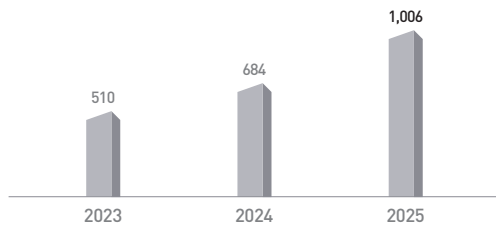
## 6. JB인베스트먼트 \_ 별도기준

(단위 : 억원)

구 분	2023년	2024년	2025년
자산총계	510	684	1,006
자본총계	475	512	595
납입자본금	200	200	200
당기순이익	37	39	83

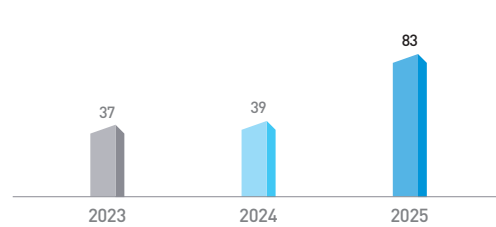
## • 자산총계

(단위 : 억원)



## • 당기순이익

(단위 : 억원)



## 7. 손자회사 등 \_ 별도기준

(단위 : 백만원)

회사명	총자산	부채	자기자본	자본금	당기순이익
PPCBank	1,864,241	1,461,509	402,733	130,090	48,603
JB Capital Myanmar	27,201	12,134	15,067	21,106	2,250
JB Securities Vietnam	236,573	157,619	78,954	66,221	2,439
JB PPAM	3,927	4	3,923	3,445	81

## 재무상태표

(주)JB금융지주 K-IFRS기준

제 13(당) 기 2025년 12월 31일 현재  
제 12(전) 기 2024년 12월 31일 현재

(단위 : 백만원)

계 정 과 목 (Description)	제 13 (당) 기 금 액(Amount)	제 12 (전) 기 금 액(Amount)
<b>« 자 산 » (Assets)</b>		
1. 현금및예치금 (Cash and due from banks)	179,458	170,257
2. 당기손익 – 공정가치 측정 금융자산 (Financial assets at fair value through profit and loss)	81,802	173,496
3. 기타포괄손익 – 공정가치측정금융자산 (Financial assets at fair value through other comprehensive income)	296,582	200,000
4. 종속기업, 공동기업과 관계기업에 대한 투자자산 (Investments in subsidiaries, joint ventures and associates)	2,916,026	2,795,984
5. 상각후원가측정대출채권 (Loans at amortised cost)	119,400	59,900
6. 유형자산 (Property, plant and equipment)	2,872	2,690
7. 무형자산 (Intangible assets and goodwill)	10,493	8,081
8. 기타자산 (Other non-financial assets)	205,331	10,389
<b>자 산 총 계 (Total Assets)</b>	<b>3,811,964</b>	<b>3,420,797</b>
<b>« 부 채 » (Liabilities)</b>		
1. 사채 (Bonds issued)	1,038,941	844,251
2. 기타부채 (Other non-financial liabilities)	35,976	28,785
<b>부 채 총 계 (Total Liabilities)</b>	<b>1,074,917</b>	<b>873,036</b>
<b>« 자 본 » (Equity)</b>		
1. 자본금 (Issued capital)	984,914	984,914
2. 신종자본증권 (Hybrid bonds)	520,000	520,000
3. 자본잉여금 (Capital surplus)	482,645	476,688
4. 자본조정 (Capital adjustments)	(-)70,709	(-)156,177
5. 기타포괄손익누계액 (Accumulated other comprehensive income)	(-)6,613	(-)2,148
6. 이익잉여금 (Retained earnings)	826,810	624,484
<b>자 본 총 계 (Total equity)</b>	<b>2,737,047</b>	<b>2,547,761</b>
<b>자본과 부채총계 (Total equity and liabilities)</b>	<b>3,811,964</b>	<b>3,420,797</b>

## 포괄손익계산서

(주)JB금융지주 K-IFRS기준

제 13(당)기 2025년 1월 1일 부터 2025년 12월 31일 까지  
제 12(전)기 2024년 1월 1일 부터 2024년 12월 31일 까지

(단위 : 백만원)

계 정 과 목 (Description)	제 13 (당) 기	제 12 (전) 기
	금 액(Amount)	금 액(Amount)
<b>I. 영업이익(손실) (Profit(loss) from operating activities)</b>	<b>525,289</b>	<b>433,651</b>
1. 순이자손익 (Interest Income(expense))	(-)26,734	(-)20,743
(1) 이자수익 (Interest income)	3,486	4,197
(2) 이자비용 (Interest expense)	(-)30,220	(-)24,940
2. 순수수수료손익 (Net fee and commission income(expense))	11,893	13,635
(1) 수수료수익 (Fee and commission income)	18,750	19,248
(2) 수수료비용 (Fee and commission expense)	(-)6,857	(-)5,613
3. 배당수익 (Dividend income)	576,022	471,227
4. 당기손익 - 공정가치측정금융상품관련손익 (Gain (loss) from financial instruments at fair value through profit or loss)	5,109	10,584
5. 판매비와관리비 (Selling, general and administrative Expense)	(-)41,001	(-)41,052
<b>II. 영업외손익 (Non-operating profit (loss))</b>	<b>2,281</b>	<b>702</b>
<b>III. 법인세차감전순이익 (Profit (loss) before Tax)</b>	<b>527,570</b>	<b>434,353</b>
<b>IV. 법인세비용 (Tax Expense)</b>	<b>(-)996</b>	<b>(-)731</b>
<b>V. 당기순이익(손실) (Profit (loss))</b>	<b>526,574</b>	<b>433,622</b>
<b>VI. 기타포괄손익 (Other comprehensive Income)</b>	<b>(-)4,465</b>	<b>(-)907</b>
1. 확정급여제도의 재측정요소 (Other comprehensive income, net of tax, gains (losses) on remeasurements of defined benefit plans)	(-)1,045	(-)907
2. 기타포괄손익 - 공정가치측정지분상품평가손익 (Other comprehensive income, net of tax, gains (losses) from investments in equity instruments)	(-)3,420	-
<b>VII. 총포괄손익 (Total comprehensive income)</b>	<b>522,109</b>	<b>432,715</b>
<b>VIII. 주당이익 (Earnings per share)</b>		
보통주기본주당이익(원) (Basic earnings per share(KRW))	2,646원	2,165원

## 이익잉여금처분계산서

(주)JB금융지주 K-IFRS기준

제 13(당)기 2025년 1월 1일 부터 2025년 12월 31일 까지 (처분예정일 : 2026년 3월 26일)  
제 12(전)기 2024년 1월 1일 부터 2024년 12월 31일 까지 (처분확정일 : 2025년 3월 27일)

(단위 : 백만원)

계 정 과 목 (Description)	제 13 (당) 기	제 12 (전) 기
	금 액(Amount)	금 액(Amount)
<b>I. 처분전이익잉여금</b>	<b>647,715</b>	<b>489,080</b>
1. 전기이월이익잉여금	316,085	150,751
2. 자기주식소각	(-)77,450	(-)115,711
3. 분기배당	(-)90,649	(-)60,398
4. 신종자본증권 배당	(-)26,845	(-)19,184
5. 당기순이익	526,574	433,622
<b>II. 이익잉여금처분액</b>	<b>176,532</b>	<b>172,995</b>
1. 이익준비금	52,657	43,362
2. 대손준비금	1,274	328
3. 현금배당	122,601	129,305
<b>III. 차기이월이익잉여금</b>	<b>471,183</b>	<b>316,085</b>

## 현금흐름표

(주)JB금융지주 K-IFRS기준

제 13(당)기 2025년 1월 1일 부터 2025년 12월 31일 까지  
제 12(전)기 2024년 1월 1일 부터 2024년 12월 31일 까지

(단위 : 백만원)

과 목	제 13 (당) 기		제 12 (전) 기	
	금 액(Amount)		금 액(Amount)	
<b>I. 영업활동순현금흐름</b>		<b>334,359</b>		<b>489,633</b>
1. 영업에서 창출된 현금흐름	(-)32,920		35,721	
(1) 당기순이익(손실)	526,574		433,622	
(2) 당기순이익조정을 위한 기타 가감	(-)550,946		(-)450,663	
(3) 영업활동으로 인한 자산·부채의 변동	(-)8,548		52,762	
2. 이자수취	2,958		5,485	
3. 이자지급	(-)29,196		(-)22,081	
4. 배당금수취	392,624		470,923	
5. 법인세납부(환급)	893		(-)415	
<b>II. 투자활동순현금흐름</b>		<b>(-)185,582</b>		<b>(-)533,234</b>
1. 투자금융상품의 취득	(-)100,500		(-)214,209	
2. 투자금융상품의 처분	100,000		-	
3. 종속기업, 관계기업투자자산의 취득	(-)121,080		(-)301,245	
4. 유형자산의 취득	(-)772		(-)219	
5. 무형자산의 취득	(-)3,757		(-)806	
6. 선금금 및 대여금	(-)59,500		(-)16,900	
7. 기타의순증감	27		145	
<b>III. 재무활동순현금흐름</b>		<b>(-)139,576</b>		<b>30,065</b>
1. 담보·무담보부사채, 어음의 발행	800,129		360,000	
2. 담보·무담보부사채, 어음의 상환	(-)605,129		(-)197,000	
3. 신종자본증권의 발행	-		368,784	
4. 신종자본증권의 상환	-		(-)255,000	
5. 리스부채의 지급	(-)1,382		(-)1,358	
6. 신종자본증권의 배당	(-)26,845		(-)19,184	
7. 배당금지급	(-)219,954		(-)201,175	
8. 자기주식의 처분	19,952		4,985	
9. 자기주식의 취득	(-)106,346		(-)29,987	
10. 자기주식의 소각	(-)1		-	
<b>IV. 현금 및 현금성자산의 순증가(감소) (I + II + III)</b>		<b>9,201</b>		<b>(-)13,536</b>
<b>V. 기초의 현금 및 현금성자산</b>		<b>170,257</b>		<b>183,793</b>
<b>VI. 기말의 현금 및 현금성자산</b>		<b>179,458</b>		<b>170,257</b>

## 자본변동표

(주)JB금융지주 K-IFRS기준

제 13(당) 기 2025년 1월 1일 부터 2025년 12월 31일 까지  
제 12(전) 기 2024년 1월 1일 부터 2024년 12월 31일 까지

(단위 : 백만원)

과 목	자 본 금	신종자본증권	자본잉여금	자본조정	기타포괄 손익누적액	이익잉여금	총 계
<b>I. 2024. 01. 01 (기초자본)</b>	984,914	405,000	476,064	(-)45,047	(-)1,241	426,933	<b>2,246,623</b>
1. 당기순이익(손실)	-	-	-	-	-	433,622	433,622
2. 확정급여제도의 재측정요소	-	-	-	-	(-)907	-	(-)907
3. 분기배당	-	-	-	-	-	(-)60,398	(-)60,398
4. 연차배당	-	-	-	-	-	(-)140,777	(-)140,777
5. 자기주식의 취득	-	-	-	(-)29,987	-	-	(-)29,987
6. 자기주식의 처분	-	-	1,842	3,145	-	-	4,987
7. 자기주식의 소각	-	-	(-)2	15,712	-	(-)15,712	(-)2
8. 신종자본증권발행	-	370,000	(-)1,216	-	-	-	368,784
9. 신종자본증권상환	-	(-)255,000	-	-	-	-	(-)255,000
10. 신종자본증권배당	-	-	-	-	-	(-)19,184	(-)19,184
<b>II. 2024. 12. 31 (기말자본)</b>	984,914	520,000	476,688	(-)56,177	(-)2,148	624,484	<b>2,547,761</b>
<b>I. 2025. 01. 01 (기초자본)</b>	984,914	520,000	476,688	(-)56,177	(-)2,148	624,484	<b>2,547,761</b>
1. 당기순이익(손실)	-	-	-	-	-	526,574	526,574
2. 기타포괄손익 - 공정가치측정 지분증권평가손익	-	-	-	-	(-)3,420	-	(-)3,420
3. 확정급여제도의 재측정요소	-	-	-	-	(-)1,045	-	(-)1,045
4. 분기배당	-	-	-	-	-	(-)90,649	(-)90,649
5. 연차배당	-	-	-	-	-	(-)129,305	(-)129,305
6. 자기주식의 취득	-	-	-	(-)106,346	-	-	(-)106,346
7. 자기주식의 처분	-	-	5,959	14,364	-	-	20,323
8. 자기주식의 소각	-	-	(-)2	77,450	-	(-)77,450	(-)2
9. 신종자본증권배당	-	-	-	-	-	(-)26,844	(-)26,844
<b>II. 2025. 12. 31 (기말자본)</b>	984,914	520,000	482,645	(-)70,709	(-)6,613	826,810	<b>2,737,047</b>

# 연결재무상태표

(주)JB금융지주와 그 종속기업 K-IFRS기준

제 13(당) 기 2025년 12월 31일 현재  
제 12(전) 기 2024년 12월 31일 현재

(단위 : 백만원)

계 정 과 목 (Description)	제 13 (당) 기	제 12 (전) 기
	금 액(Amount)	금 액(Amount)
<b>« 자 산 » (Assets)</b>		
1. 현금및예치금 (Cash and due from Banks)	2,473,120	1,621,550
2. 당기손익 - 공정가치측정금융자산 (Financial assets at fair value through profit and loss)	3,918,901	2,568,555
3. 기타포괄손익 - 공정가치측정금융자산 (Financial assets at fair value through other comprehensive income)	4,475,747	4,294,742
4. 위험회피목적파생상품자산 (Derivative financial assets held for hedging)	861	376
5. 상각후원가측정유가증권 (Securities at amortised cost)	2,725,799	3,206,470
6. 종속기업, 공동기업과 관계기업에 대한 투자자산 (Investments in subsidiaries, joint ventures and associates)	342,232	193,421
7. 상각후원가측정대출채권 (Loans at amortised cost)	56,458,629	52,123,350
8. 리스자산 (Leased assets)	477,969	646,651
9. 유형자산 (Property, plant and equipment)	805,581	789,101
10. 사용권자산 (Right-of-use assets)	40,353	39,535
11. 무형자산 (Intangible assets and goodwill)	225,085	206,710
12. 투자부동산 (Investment property)	44,528	45,260
13. 순확정급여자산 (Net defined benefit asset)	78,532	69,467
14. 이연법인세자산 (Deferred tax assets)	58,119	33,125
15. 기타자산 (Other non-financial assets)	998,388	883,601
<b>자 산 총 계 (Total assets)</b>	<b>73,123,844</b>	<b>66,721,914</b>
<b>« 부 채 » (Liabilities)</b>		
1. 예수부채 (Deposits from customers)	47,779,704	44,140,636
2. 당기손익 - 공정가치측정금융부채 (Financial liability at fair value through profit or loss)	16,570	17,769
3. 위험회피목적파생상품부채 (Derivative financial liabilities held for hedging)	205	1,817
4. 차입부채 (Borrowings)	2,870,134	2,654,649
5. 사채 (Bonds issued)	14,183,144	12,212,687
6. 충당부채 (Provisions)	36,492	38,535
7. 당기법인세부채 (Current tax liability)	107,061	100,241
8. 이연법인세부채 (Deferred tax liability)	43,030	-
9. 기타부채 (Other liabilities)	1,912,332	1,830,775
<b>부채총계(Total Liabilities)</b>	<b>66,948,672</b>	<b>60,997,109</b>
<b>« 자 본 » (Equity)</b>		
1. 지배주주지분 (Equity attributable to owners of parent)	5,914,615	5,580,578
(1) 자본금 (Issued capital)	984,914	984,914
(2) 신종자본증권 (Hybrid bond)	520,000	520,000
(3) 자본잉여금 (Capital surplus)	708,911	703,361
(4) 자본조정 (Capital adjustments)	(-)68,224	(-)56,041
(5) 기타포괄손익누계액 (Accumulated other comprehensive income)	(-)40,459	3,801
(6) 이익잉여금 (Retained earnings)	3,809,473	3,424,543
2. 비지배지분 (Non-controlling interests)	260,557	144,227
<b>자 본 총 계 (Total equity)</b>	<b>6,175,172</b>	<b>5,724,805</b>
<b>자본과 부채총계 (Total equity and liabilities)</b>	<b>73,123,844</b>	<b>66,721,914</b>

## 연결포괄손익계산서

(주)JB금융지주와 그 종속기업 K-IFRS기준

제 13(당) 기 2025년 1월 1일 부터 2025년 12월 31일 까지  
제 12(전) 기 2024년 1월 1일 부터 2024년 12월 31일 까지

(단위 : 백만원)

계 정 과 목 (Description)	제 13 (당) 기	제 12 (전) 기
	금 액(Amount)	금 액(Amount)
<b>I. 영업이익(손실) (Profit (loss) from operating activities)</b>	<b>952,314</b>	<b>906,079</b>
1. 순이자손익 (Interest income (expense))	2,044,932	1,975,972
(1) 이자수익 (Interest income)	3,571,850	3,635,781
(2) 이자비용 (Interest expense)	(-)1,526,918	(-)1,659,809
2. 순수수수료손익 (Net fee and commission income (expense))	54,393	79,461
(1) 수수료수익 (Fee and commission income)	192,022	197,540
(2) 수수료비용 (Fee and commission expense)	(-)137,629	(-)118,079
3. 순리스손익 (Net lease profit (loss))	40,329	51,065
(1) 리스수익 (Lease Income)	202,550	267,563
(2) 리스비용 (Lease expenses)	(-)162,221	(-)216,498
4. 당기손익 - 공정가치측정금융상품관련손익 (Gain (loss) from financial instruments at fair value through profit or loss)	269,675	173,572
5. 기타포괄손익 - 공정가치측정금융상품관련손익 (Gain (loss) from financial instruments at fair value through other comprehensive income)	44,079	66,377
6. 상각후원가측정금융상품관련손익 (Gain(loss) from financial instruments at amortised cost)	-	2,453
7. 신용손실충당금 전입액 (Additional allowance recognised in profit or loss, allowance account for credit losses of assets)	(-)478,979	(-)478,609
8. 판매비와관리비 (Selling, general and administrative expense)	(-)908,189	(-)830,242
9. 기타영업손익 (Other Operating Income (expense))	(-)113,926	(-)133,970
<b>II. 영업외손익 (Non-operating profit (loss))</b>	<b>12,390</b>	<b>1,822</b>
<b>III. 법인세비용차감전순이익 (Profit (loss) before Tax)</b>	<b>964,704</b>	<b>907,901</b>
<b>IV. 법인세비용 (tax expense)</b>	<b>(-)234,664</b>	<b>(-)214,910</b>
<b>V. 당기순이익(손실) (Profit (loss))</b>	<b>730,040</b>	<b>692,991</b>
1. 지배기업의 소유주에게 귀속되는 당기순이익(손실) (profit (loss), attributable to owners of parent)	710,386	677,517
2. 비지배지분에 귀속되는 당기순이익(손실) (profit (loss), attributable to non-controlling interests)	19,654	15,474

(단위 : 백만원)

계 정 과 목 (Description)	제 13 (당) 기	제 12 (전) 기
	금 액(Amount)	금 액(Amount)
<b>Ⅵ. 기타포괄손익 (Other comprehensive income)</b>	<b>(-)47,586</b>	<b>47,690</b>
1. 당기손익으로 재분류되지 않는 세후기타포괄손익 구성요소 (Components of other comprehensive income that will not be reclassified to profit or loss, net of tax)	12,944	(-)12,085
(1) 확정급여제도의 재측정요소 (Other comprehensive income, net of tax, gains (losses) on remeasurements of defined benefit plans)	4,193	(-)9,022
(2) 기타포괄손익 – 공정가치측정지분상품평가손익 (Other comprehensive income, net of tax, gains (losses) from investments in equity instruments)	8,751	(-)3,063
2. 당기손익으로 재분류되는 세후기타포괄손익의 구성요소 (Components of other comprehensive income that will be reclassified to profit or loss, net of tax)	(-)60,530	59,775
(1) 기타포괄손익 – 공정가치측정금융자산관련손익 (Other comprehensive income, net of tax, financial assets measured at fair value through other comprehensive income)	(-)51,453	5,205
(2) 현금흐름위험회피파생상품평가손익 (Other comprehensive income, net of tax, cash flow hedges)	1,606	(-)531
(3) 해외사업환산손익 (Other comprehensive income, net of tax, exchange differences on translation of foreign operations)	(-)10,606	54,566
(4) 지분법자본변동 – 후속적으로 재분류 되는 항목 (Share of other comprehensive income of associates and joint ventures accounted for using equity method that will be reclassified to profit or loss, net of tax)	(-)77	535
<b>Ⅶ. 총포괄손익 (Total comprehensive income)</b>	<b>682,454</b>	<b>740,681</b>
1. 지배기업의 소유주에게 귀속되는 총포괄손익 (Comprehensive income, attributable to owners of parent)	666,125	709,972
2. 비지배지분에 귀속되는 총포괄손익 (Comprehensive income, attributable to non-controlling interests)	16,329	30,709
<b>Ⅷ. 주당이익 (Earnings per share)</b>		
보통주기본주당이익(원) (Basic earnings per share(KRW))	3,619원	3,439원
보통주희석주당이익(원) (Diluted earnings per share(KRW))	3,619원	3,439원

## 연결현금흐름표

(주)JB금융지주와 그 종속기업 K-IFRS기준

제 13(당) 기 2025년 1월 1일 부터 2025년 12월 31일 까지  
제 12(전) 기 2024년 1월 1일 부터 2024년 12월 31일 까지

(단위 : 백만원)

과 목	제 13 (당) 기		제 12 (전) 기	
	금 액(Amount)		금 액(Amount)	
<b>I. 영업활동현금흐름</b>				
1. 영업활동순현금흐름		(-)1,137,480		(-)963,150
(1) 당기순이익(손실)	730,040		692,991	
(2) 당기순이익조정을 위한 가감 합계	(-)1,482,556		(-)1,107,056	
(3) 영업활동으로 인한 자산·부채의 변동	(-)2,296,497		(-)2,383,316	
(4) 이자수취	3,553,544		3,605,261	
(5) 이자지급	(-)1,543,469		(-)1,623,906	
(6) 배당금수취	96,966		31,570	
(7) 법인세납부	(-)195,508		(-)178,694	
<b>II. 투자활동현금흐름</b>				
1. 투자활동순현금흐름		51,934		(-)663,820
(1) 투자금융상품의 처분	8,184,372		8,237,470	
(2) 투자금융상품의 취득	(-)7,900,300		(-)8,764,535	
(3) 유형자산의 처분	554		4,321	
(4) 유형자산의 취득	(-)49,774		(-)74,755	
(5) 무형자산의 처분	1,382		115	
(6) 무형자산의 취득	(-)65,062		(-)34,985	
(7) 투자부동산의 취득	(-)92		(-)343	
(8) 관계기업투자자산의 처분	53,180		6,541	
(9) 관계기업투자자산의 취득	(-)173,246		(-)41,047	
(10) 기타의순증감	920		3,398	
<b>III. 재무활동현금흐름</b>				
1. 재무활동순현금흐름		1,904,340		1,278,114
(1) 차입금의 증가	57,465,200		34,658,042	
(2) 차입금의 감소	(-)57,270,378		(-)34,813,287	
(3) 담보·무담보부사채, 어음의 발행	8,693,484		7,655,284	
(4) 담보·무담보부사채, 어음의 상환	(-)6,727,328		(-)6,067,000	
(5) 신종자본증권의 발행	99,717		368,784	
(6) 신종자본증권의 상환	-		(-)255,000	
(7) 리스부채의 지급	(-)22,389		(-)24,069	
(8) 신종자본증권의 배당	(-)26,845		(-)19,184	
(9) 배당금지급	(-)219,954		(-)201,175	
(10) 비지배지분에 지급된 배당금	-		-	
(11) 자기주식의 취득	(-)106,346		(-)29,987	
(12) 자기주식의 처분	20,321		4,985	
(13) 기타부채의 증가 - 재무활동	-		2,934	
(14) 기타부채의 감소 - 재무활동	(-)1,142		(-)2,213	
<b>IV. 환율변동효과 반영전 현금및현금성자산의 순증가(감소)</b>		<b>818,794</b>		<b>(-)348,856</b>
<b>V. 현금 및 현금성자산에 대한 환율변동효과</b>		<b>(-)5,409</b>		<b>60,959</b>
<b>VI. 현금 및 현금성자산의 순증가(감소)</b>		<b>813,385</b>		<b>(-)287,897</b>
<b>VII. 기초의 현금 및 현금성자산</b>		<b>1,489,699</b>		<b>1,777,596</b>
<b>VIII. 기말의 현금 및 현금성자산</b>		<b>2,303,084</b>		<b>1,489,699</b>

# 연결자본변동표

(주)JB금융지주와 그 종속기업 K-IFRS기준

제 13(당) 기 2025년 1월 1일 부터 2025년 12월 31일 까지  
제 12(전) 기 2024년 1월 1일 부터 2024년 12월 31일 까지

(단위 : 백만원)

과 목	자 본 금	신 종 자 본 증 권	연 결 자 본 잉 여 금	연 결 자 본 조 정	연 결 기 타 포 괄 손 익 누 적 액	연 결 이 익 잉 여 금	비 지 배 자 분	총 계
<b>I. 2024. 01. 01 (기초자본)</b>	<b>984,914</b>	<b>405,000</b>	<b>704,368</b>	<b>(-)46,098</b>	<b>(-)28,654</b>	<b>2,983,233</b>	<b>113,187</b>	<b>5,115,950</b>
1. 당기순이익(손실)	-	-	-	-	-	677,516	15,475	692,991
2. 기타포괄손익 - 공정가치측정 자본증권평가손익	-	-	-	-	(-)3,063	-	-	(-)3,063
3. 기타포괄손익 - 공정가치측정 금융자산평가손익	-	-	-	-	5,205	-	-	5,205
4. 확정급여제도의재측정요소	-	-	-	-	(-)9,022	-	-	(-)9,022
5. 현금흐름위험회피파생상품평가손익	-	-	-	-	(-)531	-	-	(-)531
6. 해외사업장환산	-	-	-	-	39,332	-	15,234	54,566
7. 지분법자본변동	-	-	-	-	534	-	-	534
8. 분기배당	-	-	-	-	-	(-)60,398	-	(-)60,398
9. 연차배당	-	-	-	-	-	(-)140,777	-	(-)140,777
10. 유상증자	-	-	(-)580	-	-	-	-	(-)580
11. 자기주식의 취득	-	-	-	(-)29,986	-	-	-	(-)29,986
12. 자기주식의 처분	-	-	791	4,196	-	-	-	4,987
13. 자기주식의 소각	-	-	(-)2	15,712	-	(-)15,712	-	(-)2
14. 신종자본증권발행	-	370,000	(-)1,216	-	-	-	-	368,784
15. 신종자본증권상환	-	(-)255,000	-	-	-	-	-	(-)255,000
16. 신종자본증권배당	-	-	-	-	-	(-)19,184	-	(-)19,184
17. 비지배자분에 대한 배당금 등	-	-	-	135	-	(-)135	331	331
<b>II. 2024. 12. 31 (기말자본)</b>	<b>984,914</b>	<b>520,000</b>	<b>703,361</b>	<b>(-)56,041</b>	<b>3,801</b>	<b>3,424,543</b>	<b>144,227</b>	<b>5,724,805</b>
<b>I. 2025. 01. 01 (기초자본)</b>	<b>984,914</b>	<b>520,000</b>	<b>703,361</b>	<b>(-)56,041</b>	<b>3,801</b>	<b>3,424,543</b>	<b>144,227</b>	<b>5,724,805</b>
1. 당기순이익(손실)	-	-	-	-	-	710,386	19,655	730,041
2. 기타포괄손익 - 공정가치측정 자본증권평가손익	-	-	-	-	8,751	(-)1,191	-	7,560
3. 기타포괄손익 - 공정가치측정 금융자산평가손익	-	-	-	-	(-)51,453	-	-	(-)51,453
4. 확정급여제도의재측정요소	-	-	-	-	4,193	-	-	4,193
5. 현금흐름위험회피파생상품평가손익	-	-	-	-	1,606	-	-	1,606
6. 해외사업장환산	-	-	-	-	(-)7,280	-	(-)3,325	(-)10,605
7. 지분법자본변동	-	-	-	-	(-)77	-	-	(-)77
8. 분기배당	-	-	-	-	-	(-)90,649	-	(-)90,649
9. 연차배당	-	-	-	-	-	(-)129,305	-	(-)129,305
10. 유상증자	-	-	(-)259	-	-	-	-	(-)259
11. 자기주식의 취득	-	-	-	(-)106,346	-	-	-	(-)106,346
12. 자기주식의 처분	-	-	5,958	14,363	-	-	-	20,321
13. 자기주식의 소각	-	-	(-)2	77,450	-	(-)77,450	-	(-)2
14. 주식기준보상거래에 따른 증가	-	-	-	2,485	-	-	-	2,485
15. 신종자본증권발행	-	-	(-)147	(-)135	-	-	100,000	99,718
16. 신종자본증권배당	-	-	-	-	-	(-)26,845	-	(-)26,845
17. 기타변동	-	-	-	-	-	(-)16	-	(-)16
<b>II. 2025. 12. 31 (기말자본)</b>	<b>984,914</b>	<b>520,000</b>	<b>708,911</b>	<b>(-)68,224</b>	<b>(-)40,459</b>	<b>3,809,473</b>	<b>260,557</b>	<b>6,175,172</b>

## 결산기 이후에 생긴 중요한 사항 & 대처할 과제 & 기타 영업에 관한 사항

### 결산기 이후에 생긴 중요한 사항

해당사항 없습니다.

### 대처할 과제

영업개황을 참고하시기 바랍니다.

### 기타 영업에 관한 사항

그 밖에 영업에 관하여 중요하다고 인정되는 사항은 없습니다.

2026년 3월 26일

주식회사 JB금융지주

대표이사 회장 김 기홍

# 감사보고서

## 감사위원회의 감사보고서

(주)JB금융지주의 감사위원회는 2025년 1월 1일부터 2025년 12월 31일까지 제13기 사업연도의 회계 및 업무에 관한 감사 실시 결과를 다음과 같이 보고합니다.

다 음

### 1. 감사방법의 개요

#### (1) 회계에 관한 감사

- 회계감사를 위하여 내부감사부서가 회계에 관한 장부와 관계서류를 열람하고 재무제표·연결재무제표 및 동 부속명세서를 면밀히 검토하였습니다. 또한 감사를 실시함에 있어서 필요하다고 인정되는 경우 대조, 실사, 입회, 조회, 기타 적절한 감사 절차를 적용하여 조사하였습니다.

#### (2) 업무에 관한 감사

- 이사회 및 기타 중요한 회의에 출석하고 필요하다고 인정되는 경우 경영진으로부터 영업에 관한 보고를 받았으며, 중요한 업무에 관한 서류를 열람하고 그 내용을 면밀히 검토하는 등 적절한 방법을 사용하여 조사하였습니다.

### 2. 재무상태표·연결재무상태표 및 포괄손익계산서·연결포괄손익계산서에 관한 사항

- 재무상태표·연결재무상태표와 포괄손익계산서·연결포괄손익계산서는 법령과 정관에 따라 회사의 재무상태와 경영성과를 적정하게 표시하고 있습니다.

### 3. 이익잉여금처분계산서에 관한 사항

- 이익잉여금처분계산서는 법령 및 정관에 적합하고, 또한 회사의 재산상태와 기타의 사정에 비추어 타당하게 작성되어 있습니다.

### 4. 영업보고서에 관한 사항

- 영업보고서는 법령 및 정관에 따라 회사의 상황을 정확하게 표시하고 있습니다.

2026년 2월 25일

주식회사 JB금융지주

감사위원회 위 원 장 이 성 엽



## 독립된 감사인의 감사보고서

주식회사 JB금융지주  
주주 및 이사회 귀중

2026년 3월 13일

### 감사의견

우리는 주식회사 JB금융지주(이하 "회사")의 재무제표를 감사하였습니다. 해당 재무제표는 2025년 12월 31일과 2024년 12월 31일 현재의 재무상태표, 동일로 종료되는 양 보고기간의 포괄손익계산서, 자본변동표, 현금흐름표 그리고 중요한 회계정책 정보를 포함한 재무제표의 주석으로 구성되어 있습니다.

우리의 의견으로는 별첨된 회사의 재무제표는 회사의 2025년 12월 31일과 2024년 12월 31일 현재의 재무상태와 동일로 종료되는 양 보고기간의 재무성과 및 현금흐름을 한국채택국제회계기준에 따라, 중요성의 관점에서 공정하게 표시하고 있습니다.

우리는 또한 대한민국의 회계감사기준에 따라, 「내부회계관리제도 설계 및 운영개념체계」에 근거한 회사의 2025년 12월 31일 현재의 내부회계관리제도를 감사하였으며, 2026년 3월 13일자 감사보고서에서 적정의견을 표명하였습니다.

### 감사의견근거

우리는 대한민국의 회계감사기준에 따라 감사를 수행하였습니다. 이 기준에 따른 우리의 책임은 이 감사보고서의 재무제표 감사에 대한 감사인의 책임 단락에 기술되어 있습니다. 우리는 재무제표 감사와 관련된 대한민국의 윤리적 요구사항에 따라 회사로부터 독립적이며, 그러한 요구사항에 따른 기타의 윤리적 책임들을 이행하였습니다. 우리가 입수한 감사증거가 감사의견을 위한 근거로서 충분하고 적합하다고 우리는 믿습니다.

### 핵심감사사항

우리는 감사보고서에 보고해야 할 핵심감사사항이 없다고 결정하였습니다.

### 재무제표에 대한 경영진과 지배기구의 책임

경영진은 한국채택국제회계기준에 따라 이 재무제표를 작성하고 공정하게 표시할 책임이 있으며, 부정이나 오류로 인한 중요한 왜곡표시가 없는 재무제표를 작성하는데 필요하다고 결정한 내부통제에 대해서도 책임이 있습니다.

경영진은 재무제표를 작성할 때, 회사의 계속기업으로서의 존속능력을 평가하고 해당되는 경우, 계속기업 관련 사항을 공시할 책임이 있습니다. 그리고 경영진이 기업을 청산하거나 영업을 중단할 의도가 없는 한, 회계의 계속기업전제의 사용에 대해서도 책임이 있습니다.

지배기구는 회사의 재무보고절차의 감시에 대한 책임이 있습니다.

### 재무제표감사에 대한 감사인의 책임

우리의 목적은 회사의 재무제표에 전체적으로 부정이나 오류로 인한 중요한 왜곡표시가 없는 지에 대하여 합리적인 확신을 얻어 우리의 의견이 포함된 감사보고서를 발행하는데 있습니다. 합리적인 확신은 높은 수준의 확신을 의미하나, 감사기준에 따라수행된 감사가 항상 중요한 왜곡표시를 발견한다는 것을 보장하지는 않습니다. 왜곡표시는 부정이나 오류로부터 발생할 수 있으며, 왜곡표시가 재무제표를 근거로 하는 이용자의 경제적 의사결정에 개별적으로 또는 집합적으로 영향을 미칠 것이 합리적으로 예상되면, 그 왜곡표시는 중요하다고 간주됩니다.

감사기준에 따른 감사의 일부로서 우리는 감사의 전 과정에 걸쳐 전문가적 판단을 수행하고 전문가적 의구심을 유지하고 있습니다. 또한, 우리는:

- 부정이나 오류로 인한 재무제표의 중요왜곡표시위험을 식별하고 평가하며 그러한 위험에 대응하는 감사절차를 설계하고 수행합니다. 그리고 감사의견의 근거로서 충분하고 적합한 감사증거를 입수합니다. 부정은 공모, 위조, 의도적인 누락, 허위 진술 또는 내부통제 무력화가 개입될 수 있기 때문에 부정으로 인한 중요한 왜곡 표시를 발견하지 못할 위험은 오류로 인한 위험보다 큼니다.
- 상황에 적합한 감사절차를 설계하기 위해 감사와 관련된 내부통제를 이해합니다.
- 재무제표를 작성하기 위하여 경영진이 적용한 회계정책의 적합성과 경영진이 도출한 회계추정치와 관련 공시의 합리성에 대하여 평가합니다.
- 경영진이 사용한 회계의 계속기업전제의 적절성과, 입수한 감사증거를 근거로 계속기업으로서의 존속능력에 대하여 유의적 의문을 초래할 수 있는 사건이나 상황과 관련된 중요한 불확실성이 존재하지는 여부에 대하여 결론을 내립니다. 중요한 불확실성이 존재한다고 결론을 내리는 경우, 우리는 재무제표의 관련 공시에 대하여 감사보고서에 주의를 환기시키고, 이들 공시가 부적절한 경우 의견을 반영시킬 것을 요구받고 있습니다. 우리의 결론은 감사보고서일까지 입수된 감사증거에 기초하나, 미래의 사건이나 상황이 회사의 계속기업으로서 존속을 중단시킬 수 있습니다.
- 공시를 포함한 재무제표의 전반적인 표시와 구조 및 내용을 평가하고, 재무제표의 기초가 되는 거래와 사건을 재무제표가 공정한 방식으로 표시하고 있는지 여부를 평가합니다.

우리는 여러 가지 사항들 중에서 계획된 감사범위와 시기 그리고 감사 중 식별된 유의적 내부통제 미비점 등 유의적인 감사의 발견사항에 대하여 지배기구와 커뮤니케이션합니다.

또한, 우리는 독립성 관련 윤리적 요구사항들을 준수하고, 우리의 독립성 문제와 관련된다고 판단되는 모든 관계와 기타사항들 및 해당되는 경우 관련 제도적 안전 장치를 지배기구와 커뮤니케이션한다는 진술을 지배기구에 제공합니다.

우리는 지배기구와 커뮤니케이션한 사항들 중에서 당기 재무제표 감사에서 가장 유의적인 사항들을 핵심감사사항으로 결정합니다. 법규에서 해당 사항에 대하여 공개적인 공시를 배제하거나, 극히 드문 상황으로 우리가 감사보고서에 해당 사항을 기술함으로써 인한 부정적 결과가 해당 커뮤니케이션에 따른 공익적 효익을 초과할 것으로 합리적으로 예상되어 해당 사항을 감사보고서에 커뮤니케이션해서는 안 된다고 결론을 내리는 경우가 아닌 한, 우리는 감사보고서에 이러한 사항들을 기술합니다.

이 감사보고서의 근거가 된 감사를 실시한 업무수행이사는 공인회계사 유 엽입니다.

서울시 용산구 한강대로 100

삼 일 회 계 법 인  
대표이사 윤 훈 수



이 감사보고서는 감사보고서일(2026년 3월 13일) 현재로 유효한 것입니다. 따라서 감사보고서일 후 이 보고서를 열람하는 시점사이에 별첨된 회사의 재무제표에 중요한 영향을 미칠 수 있는 사건이나 상황이 발생할 수도 있으며, 이로 인하여 이 감사보고서가 수정될 수도 있습니다.

## 독립된 감사인의 연결감사보고서

### 주식회사 JB금융지주와 그 종속기업 주주 및 이사회 귀중

2026년 3월 13일

#### 감사의견

우리는 주식회사 JB금융지주와 그 종속기업들이(이하 "연결실체")의 연결재무제표를 감사하였습니다. 해당 연결재무제표는 2025년 12월 31일과 2024년 12월 31일 현재의 연결재무상태표, 동일로 종료되는 양 보고 기간의 연결포괄손익계산서, 연결차변동표, 연결현금흐름표 그리고 중요한 회계정책 정보를 포함한 연결재무제표의 주석으로 구성되어 있습니다.

우리의 의견으로는 별첨된 연결실체의 연결재무제표는 연결실체의 2025년 12월 31일과 2024년 12월 31일 현재의 연결재무상태와 동일로 종료되는 양 보고기간의 연결재무성과 및 연결현금흐름을 한국채택국제회계기준에 따라, 중요성의 관점에서 공정하게 표시하고 있습니다.

우리는 또한 대한민국의 회계감사기준에 따라, 「내부회계관리제도 설계 및 운영 개입체계」에 근거한 연결실체의 2025년 12월 31일 현재의 연결내부회계관리제도를 감사하였으며, 2026년 3월 13일자 감사보고서에서 적정의견을 표명하였습니다.

#### 감사의의견근거

우리는 대한민국의 회계감사기준에 따라 감사를 수행하였습니다. 이 기준에 따른 우리의 책임은 이 감사보고서의 연결재무제표감사에 대한 감사인의 책임 단락에 기술되어 있습니다. 우리는 연결재무제표감사와 관련된 대한민국의 윤리적 요구사항에 따라 연결실체로부터 독립적이며, 그러한 요구사항에 따른 기타의 윤리적 책임들을 이행하였습니다. 우리가 입수한 감사증거가 감사의견을 위한 근거로서 충분하고 적합하다고 우리는 믿습니다.

#### 핵심감사사항

핵심감사사항은 우리의 전문가적 판단에 따라 당기 연결재무제표 감사에서 가장 유의적인 사항들입니다. 해당 사항들은 연결재무제표 전체에 대한 감사의 관점에서 우리의 의견형성 시 다루어졌으며, 우리는 이런 사항에 대하여 별도의 의견을 제공하지 않습니다.

- 상각후원가 측정 대출채권의 기대신용손실 추당금(집합평가)

#### 핵심감사사항으로 결정된 이유

기업회계기준서 제1109호(금융상품)의 '손실' 기준은 신용위험의 유의적인 증가 여부 판단 및 기대신용손실 측정 시 미래전망정보 등을 반영하도록 요구하고 있습니다. 이에 연결실체는 기대신용손실 측정을 위하여 부도율, 부도시 손실률 및 미래전망정보 등을 포함한 다양한 정보를 활용하고 있는 바, 보다 높은 경영진의 해석과 판단을 요구합니다.

연결실체는 상각후원가측정대출채권에 대해 기대신용손실을 인식하고 있으며, 이 중집합평가 기대신용손실은 다양하고 복잡한 투입변수 및 가정 등에 경영진의 추정 및 판단이 포함되는 점을 고려하여 핵심감사사항으로 결정하였습니다.

전체 상각후원가측정 대출채권 57,191,359백만원(대손충당금 732,730백만원, 연결주식 15 천조) 중 집합평가 대상인 상각후원가 측정 대출채권은 56,454,336백만원이며, 관련 대손충당금은 672,169백만원입니다.

#### 핵심감사사항이 감사에서 다루어진 방법

우리는 경영진이 기업회계기준서 제1109호(금융상품)의 '손실' 기준에 따라 집합평가 기대신용손실을 측정하는 절차 및 통제를 이해하고 평가하였습니다. 경영진은 집합평가 기대신용손실 측정을 위해 평가대상에 대한 신용평가를 수행하고, 그 결과를 고려하여 신용위험이 유의적으로 증가한 대상 및 손상으로 분류한 대상에 대해 전체 기간의 기대신용손실을 인식하였고 그 이외에는 12개월 기대신용손실을 인식하였습니다. 경영진은 기대신용손실 측정을 위해 미래경기전망 정보, 부도율, 부도시 손실률을 다양한 가정을 기반으로 정해진 절차와 통제를 통해 추정하여 적용하였습니다.

우리는 경영진이 신용평가를 위해 고려하는 질적·양적 정보가 합리적으로 신용평가결과에 반영될 수 있도록 관련 통제 절차를 준수하였음을 확인하였습니다. 또한 우리는 해당 신용평가를 위해 사용된 질적·양적 정보를 관련 증빙 자료와의 대사를 포함하여 검증하는 절차를 통해 질적 정보의 합리성 및 양적 정보의 정확성을 확인하였습니다.

우리는 신용위험이 유의적으로 증가하였는지를 판단하는 연결실체의 회계정책의 적정성을 검토하고, 이에 따라 경영진이 각 평가 대상의 신용위험의 유의적 증가 여부에 따라 1단계(Stage 1), 2단계(Stage 2) 및 3단계(Stage 3)로 구분하여 평가방법을 적용하는 것이 합리적인 절차에 따라 수행 되었는지를 확인하고 그 결과의 적정성을 검증하였습니다.

우리는 리스크 전문가를 활용하여 경영진이 미래전망 정보와 부도율 및 손실률의 상관관계를 통계적으로 분석하고, 이를 기반으로 부도율 및 손실률을 조정하여 미래전망 정보를 기대신용손실 추정에 반영하는 방법의 적정성을 확인하였으며, 그 결과값을 재계산 및 관련 자료 대사 등의 절차를 통해 합리성 및 계산의 정확성을 검증하였습니다.

우리는 경영진이 부도율, 손실률을 충분하고 합리적인 과거 데이터에 근거하여 추정하였는지 그 방법론을 검토하였고, 추정 시 사용된 부도 및 손실 자료의 내부통제 절차에 따라 적절히 취합 및 활용되었는지 확인하였습니다. 또한 그 부도율, 부도시 손실률을 재계산 등의 절차에 따라 합리성 및 정확성을 검증하였고,

추정 시 경영진이 활용한 부도 및 손실 자료 및 계산의 정확성을 증빙 대사를 통해 검증하였습니다.

#### 연결재무제표에 대한 경영진과 지배기구의 책임

경영진은 한국채택국제회계기준에 따라 이 연결재무제표를 작성하고 공정하게 표시할 책임이 있으며, 부정이나 오류로 인한 중요한 왜곡표시가 없는 연결재무제표를 작성하는데 필요하다고 결정한 내부통제에 대해서도 책임이 있습니다.

경영진은 연결재무제표를 작성할 때, 연결실체의 계속기업으로서의 존속능력을 평가하고 해당되는 경우, 계속기업 관련 사항을 공시할 책임이 있습니다. 그리고 경영진이 기업을 청산하거나 영업을 중단할 의도가 없는 한, 회계의 계속기업전제의 사용에 대해서도 책임이 있습니다.

지배기구는 연결실체의 재무보고절차의 감시에 대한 책임이 있습니다.

#### 연결재무제표 감사에 대한 감사인의 책임

우리의 목적은 연결실체의 연결재무제표에 전체적으로 부정이나 오류로 인한 중요한 왜곡표시가 없는 지에 대하여 합리적인 확신을 얻어 우리의 의견이 포함된 감사보고서를 발행하는데 있습니다. 합리적인 확신은 높은 수준의 확신을 의미하나, 감사기준에 따라 수행된 감사가 항상 중요한 왜곡표시를 발견한다는 것을 보장하지 않습니다. 왜곡표시는 부정이나 오류로부터 발생할 수 있으며, 왜곡표시가 연결재무제표를 근거로 하는 이용자의 경제적 의사결정에 개별적으로 또는 집합적으로 영향을 미칠 것이 합리적으로 예상되면, 그 왜곡표시는 중요하다고 간주됩니다.

감사기준에 따른 감사의 일부로서 우리는 감사의 전 과정에 걸쳐 전문가적 판단을 수행하고 전문가적 의구심을 유지하고 있습니다. 또한, 우리는:

- 부정이나 오류로 인한 연결재무제표의 중요왜곡표시위험을 식별하고 평가하며 그러한 위험에 대응하는 감사절차를 설계하고 수행합니다. 그리고 감사의견의 근거로서 충분하고 적합한 감사증거를 입수합니다. 부정은 공모, 위조, 의도적인 누락, 허위진술 또는 내부통제 무력화가 개인될 수 있기 때문에 부정으로 인한 중요한 왜곡표시를 발견하지 못할 위험은 오류로 인한 위험보다 큼니다.
- 상황에 적합한 감사절차를 설계하기 위해 감사와 관련된 내부통제를 이해합니다.
- 연결재무제표를 작성하기 위하여 경영진이 적용한 회계정책의 적합성과 경영진이 도출한 회계추정치와 관련 공시의 합리성에 대하여 평가합니다.
- 경영진이 사용한 회계의 계속기업전제의 적절성과, 입수한 감사증거를 근거로 계속기업으로서의 존속 능력에 대하여 유의적 의문을 초래할 수 있는 사건이나 상황과 관련된 중요한 불확실성이 존재하는지 여부에 대하여 결론을 내립니다. 중요한 불확실성이 존재한다고 결론을 내리는 경우, 우리는 연결재무제표의 관련 공시에 대하여 감사보고서에 주의를 환기시키고, 이들 공시가 부적절한 경우 의견을 변경시킬 것을 요구받고 있습니다. 우리의 결론은 감사보고서일까지 입수된 감사증거에 기초하나, 미래의 사건이나 상황이 연결실체의 계속기업으로서 존속을 중단시킬 수 있습니다.
- 공시를 포함한 연결재무제표의 전반적인 표시와 구조 및 내용을 평가하고, 연결재무제표의 기초가 되는 거래와 사건을 연결재무제표가 공정한 방식으로 표시하고 있는지 여부를 평가합니다.
- 연결재무제표에 대한 의견을 표명하기 위해 기업의 재무정보 또는 그룹 내의 사업활동과 관련된 충분하고 적합한 감사증거를 입수합니다. 우리는 그룹감사의 지휘, 감독 및 수행에 대한 책임이 있으며 감사의견에 대한 전적인 책임이 있습니다.

우리는 여러 가지 사항들 중에서 계획된 감사범위와 시기 그리고 감사 중 식별된 유의적 내부통제 미비점 등 유의적인 감사의 발견사항에 대하여 지배기구와 커뮤니케이션합니다.

또한, 우리는 독립성 관련 윤리적 요구사항들을 준수하고, 우리의 독립성 문제와 관련된다고 판단되는 모든 관계와 기타사항들 및 해당되는 경우 관련 제도적 안전장치를 지배기구와 커뮤니케이션하는 진술을 지배기구에 제공합니다.

우리는 지배기구와 커뮤니케이션한 사항들 중에서 당기 연결재무제표감사에서 가장 유의적인 사항들을 핵심감사사항으로 결정합니다. 법규에서 해당 사항에 대하여 공개적인 공시를 배제하거나, 극히 드문 상황에서 우리가 감사보고서에 해당 사항을 기술함으로써 인한 부정적 결과가 해당 커뮤니케이션에 따른 공익적 효익을 초과할 것으로 합리적으로 예상되어 해당 사항을 감사보고서에 커뮤니케이션해서는 안 된다고 결론을 내리는 경우가 아닌 한, 우리는 감사보고서에 이러한 사항들을 기술합니다.

이 감사보고서의 근거가 된 감사를 실시한 업무수행이사는 공인회계사 유업입니다.

서울시 용산구 한강대로 100

삼 일 회 계 법 인

대 표 이 사 윤 훈 수



이 감사보고서는 감사보고서일(2026년 3월 13일) 현재로 유효한 것입니다. 따라서 감사보고서일 후 이 보고서를 열람하는 시점 사이에 별첨된 연결실체의 연결재무제표에 중요한 영향을 미칠 수 있는 사건이나 상황이 발생할 수도 있으며, 이로 인하여 이 감사보고서가 수정될 수도 있습니다.

## 독립된 감사인의 내부회계관리제도 감사보고서

주식회사 JB금융지주  
주주 및 이사회 귀중

2026년 3월 13일

### 내부회계관리제도에 대한 감사의견

우리는 2025년 12월 31일 현재 「내부회계관리제도 설계 및 운영 개념 체계」에 근거한 주식회사 JB금융지주(이하 “회사”)의 내부회계관리제도를 감사하였습니다.

우리의 의견으로는 회사의 내부회계관리제도는 2025년 12월 31일 현재 「내부회계관리제도 설계 및 운영 개념체계」에 따라 중요성의 관점에서 효과적으로 설계 및 운영되고 있습니다.

우리는 또한 대한민국의 회계감사기준에 따라, 회사의 2025년 12월 31일 현재의 재무상태표, 동일로 종료되는 보고기간의 포괄손익계산서, 자본 변동표, 현금흐름표 그리고 중요한 회계정책 정보를 포함한 재무제표의 주석을 감사하였으며, 2026년 3월 13일자 감사보고서에서 적정의견을 표명하였습니다.

### 내부회계관리제도 감사의견근거

우리는 대한민국의 회계감사기준에 따라 감사를 수행하였습니다. 이 기준에 따른 우리의 책임은 이 감사보고서의 내부회계관리제도감사에 대한 감사인의 책임 단락에 기술되어 있습니다. 우리는 내부회계관리제도 감사와 관련된 대한민국의 윤리적 요구사항에 따라 회사로부터 독립적이며, 그러한 요구사항에 따른 기타 윤리적 책임들을 이행하였습니다. 우리가 입수한 감사증거가 감사의견을 위한 근거로서 충분하고 적합하다고 우리는 믿습니다.

### 내부회계관리제도에 대한 경영진과 지배기구의 책임

경영진은 효과적인 내부회계관리제도를 설계, 실행 및 유지할 책임이 있으며, 첨부된 내부회계관리제도 운영실태보고서에 포함된 내부회계관리제도의 효과성에 대한 평가에 책임이 있습니다.

지배기구는 회사의 내부회계관리제도의 감시에 대한 책임이 있습니다.

### 내부회계관리제도감사에 대한 감사인의 책임

우리의 책임은 우리의 감사에 근거하여 회사의 내부회계관리제도에 대한 의견을 표명하는 데 있습니다. 우리는 대한민국의 회계감사기준에 따라

감사를 수행하였습니다. 이 기준은 우리가 중요성의 관점에서 내부회계관리제도가 효과적으로 유지되는지에 대한 합리적 확신을 얻도록 감사를 계획하고 수행할 것을 요구하고 있습니다.

내부회계관리제도 감사는 중요한 취약점이 존재하는지에 대한 감사증거를 입수하기 위한 절차의 수행을 포함합니다. 절차의 선택은 중요한 취약점이 존재하는지에 대한 위험평가를 포함하여 감사인의 판단에 따라 달라집니다. 감사는 내부회계관리제도에 대한 이해의 획득과 평가된 위험에 근거한 내부회계관리제도의 설계 및 운영에 대한 테스트 및 평가를 포함합니다.

### 내부회계관리제도의 정의와 고유한계

회사의 내부회계관리제도는 지배기구와 경영진, 그 밖의 다른 직원에 의해 시행되며, 한국채택국제회계기준에 따라 신뢰성 있는 재무제표의 작성에 합리적인 확신을 제공하기 위하여 고안된 프로세스입니다.

회사의 내부회계관리제도는 (1) 회사 자산의 거래와 처분을 합리적인 수준으로 정확하고 공정하게 반영하는 기록을 유지하고 (2) 한국채택국제회계기준에 따라 재무제표가 작성되도록 거래가 기록되고, 회사의 경영진과 이사회의 승인에 의해서만 회사의 수입과 지출이 이루어진다는 합리적인 확신을 제공하며 (3) 재무제표에 중요한 영향을 미칠 수 있는 회사 자산의 부적절한 취득, 사용 및 처분을 적시에 예방하고 발견하는 데 합리적인 확신을 제공하는 정책과 절차를 포함합니다.

내부회계관리제도는 내부회계관리제도의 본질적인 한계로 인하여 재무제표에 대한 중요한 왜곡표시를 발견하거나 예방하지 못할 수 있습니다. 또한, 효과성 평가에 대한 미래기간의 내용을 추정시에는 상황의 변화 혹은 절차나 정책이 준수되지 않음으로써 내부회계관리제도가 부적절하게 되어 미래기간에 대한 평가 및 추정내용이 달라질 위험에 처할 수 있습니다.

이 독립된 감사인의 내부회계관리제도 감사보고서의 근거가 된 감사를 실시한 업무수행이사는 공인회계사 유 업입니다

서울시 용산구 한강대로 100

삼 일 회 계 법 인  
대 표 이 사 윤 훈 수



이 감사보고서는 감사보고서일(2026년 3월 13일) 현재로 유효한 것입니다. 따라서 감사보고서일 후 이 보고서를 열람하는 시점 사이에 별첨된 연결실체의 연결재무제표에 중요한 영향을 미칠 수 있는 사건이나 상황이 발생할 수도 있으며, 이로 인하여 이 감사보고서가 수정될 수도 있습니다.

## 독립된 감사인의 연결내부회계관리제도 감사보고서

주식회사 JB금융지주  
주주 및 이사회 귀중

2026년 3월 13일

### 연결내부회계관리제도에 대한 감사의견

우리는 2025년 12월 31일 현재 「내부회계관리제도 설계 및 운영 개념체계」에 근거한 주식회사 JB금융지주와 그 종속기업들(이하 “연결실체”)의 연결내부회계관리제도를 감사하였습니다.

우리의 의견으로는 연결실체의 연결내부회계관리제도는 2025년 12월 31일 현재 「내부회계관리제도 설계 및 운영 개념체계」에 따라 중요성의 관점에서 효과적으로 설계 및 운영되고 있습니다.

우리는 또한 대한민국의 회계감사기준에 따라, 연결실체의 2025년 12월 31일 현재의 연결재무상태표, 동일로 종료되는 보고기간의 연결포괄손익계산서, 연결자본변동표, 연결현금흐름표 그리고 중요한 회계정책 정보를 포함한 연결재무제표의 주석을 감사하였으며, 2026년 3월 13일자 감사보고서에서 적정의견을 표명하였습니다.

### 연결내부회계관리제도 감사의견근거

우리는 대한민국의 회계감사기준에 따라 감사를 수행하였습니다. 이 기준에 따른 우리의 책임은 이 감사보고서의 연결내부회계관리제도 감사에 대한 감사인의 책임 단락에 기술되어 있습니다. 우리는 연결내부회계관리제도 감사와 관련된 대한민국의 윤리적 요구사항에 따라 연결실체로부터 독립적이며, 그러한 요구사항에 따른 기타 윤리적 책임들을 이행하였습니다. 우리가 입수한 감사증거가 감사의견을 위한 근거로서 충분하고 적합하다고 우리는 믿습니다.

### 연결내부회계관리제도에 대한 경영진과 지배기구의 책임

경영진은 효과적인 연결내부회계관리제도를 설계, 실행 및 유지할 책임이 있으며, 첨부된 연결내부회계관리제도 운영실태보고서에 포함된 연결내부회계관리제도의 효과성에 대한 평가에 책임이 있습니다.

지배기구는 연결실체의 연결내부회계관리제도의 감사에 대한 책임이 있습니다.

### 연결내부회계관리제도감사에 대한 감사인의 책임

우리의 책임은 우리의 감사에 근거하여 연결실체의 연결내부회계관리제도에 대한 의견을 표명하는 데 있습니다. 우리는 대한민국의 회계감사기준에 따라 감사를 수행하였습니다. 이 기준은 우리가 중요성의 관점에서 연결내부회계관리제도가 효과적으로유지되는 지에 대한 합리적

확신을 얻도록 감사를 계획하고 수행할 것을 요구하고 있습니다.

연결내부회계관리제도 감사는 중요한 취약점이 존재하는지에 대한 감사 증거를 입수하기 위한 절차의 수행을 포함합니다. 절차의 선택은 중요한 취약점이 존재하는 지에 대한 위험평가를 포함하여 감사인의 판단에 따라 달라집니다. 감사는 연결내부회계관리제도에 대한 이해의 획득과 평가된 위험에 근거한 연결내부회계관리제도의 설계 및 운영에 대한 테스트 및 평가를 포함합니다.

### 연결내부회계관리제도의 정의와 고유한계

연결실체의 연결내부회계관리제도는 지배기구와 경영진, 그 밖의 다른 직원에 의해 시행되며, 한국채택국제회계기준에 따라 신뢰성 있는 연결재무제표의 작성에 합리적인 확신을 제공하기 위하여 고안된 프로세스입니다. 연결실체의 연결내부회계관리제도는 (1) 연결실체 자산의 거래와 처분을 합리적인 수준으로 정확하고 공정하게 반영하는 기록을 유지하고 (2) 한국채택국제회계기준에 따라 연결재무제표가 작성되도록 거래가 기록되고, 연결실체의 경영진과 이사회의 승인에 의해서만 연결실체의 수입과 지출이 이루어진다는 합리적인 확신을 제공하며 (3) 연결재무제표에 중요한 영향을 미칠 수 있는 연결실체 자산의 부적절한 취득, 사용 및 처분을 적시에 예방하고 발견하는 데 합리적인 확신을 제공하는 정책과 절차를 포함합니다.

연결내부회계관리제도는 연결내부회계관리제도의 본질적인 한계로 인하여 연결재무제표에 대한 중요한 왜곡표시를 발견하거나 예방하지 못할 수 있습니다. 또한, 효과성 평가에 대한 미래기간의 내용을 추정시에는 상황의 변화 혹은 절차나 정책이 준수되지 않음으로써 연결내부회계관리제도가 부적절하게 되어 미래기간에 대한 평가 및 추정내용이 달라질 위험에 처할 수 있습니다.

이 독립된 감사인의 연결내부회계관리제도 감사보고서의 근거가 된 감사를 실시한 업무수행이사는 공인회계사 유 업 입니다.

서울시 용산구 한강대로 100

삼 일 회 계 법 인

대 표 이 사 윤 훈 수



이 감사보고서는 감사보고서일(2026년 3월 13일) 현재로 유효한 것입니다. 따라서 감사보고서일 후 이 보고서를 열람하는 시점 사이에 별첨된 연결실체의 연결재무제표에 중요한 영향을 미칠 수 있는 사건이나 상황이 발생할 수도 있으며, 이로 인하여 이 감사보고서가 수정될 수도 있습니다.

## 제13기 영업보고서

본 사  
전북특별자치도 전주시 덕진구 백제대로 566 (금암동, 전북은행빌딩)

서울사무소  
서울특별시 영등포구 여의나루로 77 (여의도동, JB빌딩)

[www.jbfg.com](http://www.jbfg.com)

# 2025

